

IX. TÜRK SPOR YARALANMALARI ARTROSKOPİ VE DİZ CERRAHİSİ KONGRESİ

9th TURKISH SPORTS TRAUMATOLOGY ARTHROSCOPY AND KNEE SURGERY CONGRESS



www.turkartroskopi2008.org



Lütfi Kırdar Kongre ve Sergi Sarayı
Lütfi Kırdar Convention & Exhibition Center-Istanbul
14-18 EKİM 2008 - İSTANBUL
OCTOBER 14-18, 2008-ISTANBUL, TURKEY



ISAKOS Approved Courses



**PROGRAM KİTABI
FINAL PROGRAM**





Hergün birçok insan **smith&nephew** tarafından geliştirilen ürünler sayesinde sağlığını ve hareketini geri kazanıyor.



 **smith&nephew**

plato
group

ORGANİZASYON KOMİTESİ
ORGANIZATION COMMITTEE

Onursal Başkanlar / **Honorary Presidents**



Christopher D. Harner



Ömer Taşer

Kongre Başkanı / **Congress President**



Işık Akgün

Kongre Sekreteri / **Congress Secretary**




Mehmet Aşık

ORGANİZASYON KOMİTESİ
ORGANIZATION COMMITTEE



Bülent Aksoy



Mehmet Altun



Ata Can Atalar



Tahsin Beyzadeoğlu



Mehmet Demirhan



Uğur Haklar



Mustafa Karahan



Hayrettin Kesmezacar



Önder Kılıçoğlu



Selçuk Örsel



Ender Uğutmen



Mehmet Can Ünlü

TUSYAD YÖNETİM KURULU TUSYAD BOARD OF DIRECTORS

Genel Başkan / *President*



Ömer Taşer

Önceki Başkan / *Past President*



Bülent Alparslan

2. Başkan / *Vice President*



Semih Gür

Genel Sekreter / *Executive Secretary*



Semih Aydoğdu

Sayman / *Treasurer*



Mehmet Aşık

Üye / *Member*



Emin Ertuğrul Şener

Üye / *Member*



Sefa Müezzinoğlu

Üye / *Member*



Asım Kayaalp

Üye / *Member*



Yaman Sarpel

Üye / *Member*



Uğur Haklar



Sevgili Meslektaşlarım,

9. Türk Spor Yaralanmaları, Artroskop ve Diz Cerrahisi Kongresi'nin hazırlıkları hemen hemen tamamlanmıştır. Kongrenin yapılacağı Lütfi Kırdar Kongre Merkezi 2 sene önceden rezerve edilmiştir. Ancak geçen sene o bölgenin daha geniş ve yeni bir merkeze çevrilmesi için yapılacak çalışmaları öğrendik. Bu ciddi bir inşaatın başlaması demektir. Yaptığımız tüm çalışmalara rağmen sizlere daha iyi bir kongre merkezi arama çabalarımız maalesef olumlu olmamıştır. Sonuçta burada devam etmeye karar verdik. 6 ay önce inşaat başladı, Hilton Kongre Merkezi arası yol kapatıldı. Biz de Askeri Müze'den bir salon kiralarak, kongre merkezine daha rahat bir geçiş yolu sağlamış olduk. Bu nedenle kongre esnasında elimizde olmayan nedenlerden dolayı oluşabilecek problemler için hepinizden şimdiden özür diliyoruz.

Daha önceden bildirdiğimiz 26 yabancı konuşmacı bizlerle birlikte olacak. Onları ağırlamaktan ve sizlere dinlettirmekten de onur duyuyoruz. Ülkemizden de 100'ün üzerinde konuşmacı bizlerle bilgi ve tecrübelerini paylaşacaklar.

Kongremizde 39 panel, 12 uzman yaklaşımı, 23 konferans programa alınmıştır. Ayrıca 88 sözlü bildiri sizlere sunulacaktır.

İlk defa kongremizde iki canlı ameliyat yayını yapılacaktır. Ön çapraz bağ rekonstruksiyonunda çift demet tekniği Freddie Fu, omuz instabilitesinde cerrahi teknik ise Jeffrey Abrams tarafından uygulanacaktır.

Yine bir ilk olarak "engellilerde spor" kongremizin içinde konuşulacak, ülkemizde ve dünyadaki durumu tartışılacaktır.

Kongremizi hazırlarken hem bilimsel katkının yüksek olmasını, hem de tüm ortopedistlere hitap etmesini amaçladık. Bunu gerçekleştirmek için de ana konuları tüm açıklığı ile vermeye çalışırken daha spesifik konularda da uzman görüşlerini vurgulamaya çalıştık.

Hazırladığımız sosyal program sayesinde hem güzel vakit geçireceğimizi hem de sizlere İstanbul'u tanıtmayı ümit ediyoruz.

Kongre açılışımız Dolmabahçe Sarayı Hasbahçe'de yapılacaktır. Burada hem boğazın güzelliğine, hem sarayın muhteşemliğine, hem de müziğin tadına varacağız. Gala yemeğimiz ise boğazda yeni açılan Four Seasons Oteli'nde gerçekleştirilecektir.

Hepinizi kongremize davet etmekten düzenleme kurulu adına onur duyuyorum.

Prof. Dr. Işık Akgün

Kongre Başkanı

Dear Colleagues,

Preparations for the 9th Turkish Sports Traumatology, Arthroscopy and Knee Surgery Congress are almost complete. Lütfi Kırdar Congress Center, where the congress will be held, was reserved by us 2 years in advance. However, later we found out that the area where the congress center is located will go through extensive renovation by the Municipality of Istanbul. Unfortunately, all our efforts to find a better congress center for you did not end up with a positive outcome. As a result, we decided to continue here. The construction started 6 months ago and the walk way between Hilton Hotel and congress center has been closed. By renting a hall at the Military Museum, we managed to provide an easier walk way to the congress center. We apologize in advance for the potential problems that may arise during the congress due to the reasons beyond our control.

As we have announced before 26 foreign speakers will be with us. We are honored to host them and to make it possible for them to make presentations to you. More than 100 speakers from our country will also share their knowledge and experience with us as well.

There will be 39 panels, 12 meet the expert sessions and 23 conferences during the congress. In addition, 88 oral presentations will take place.

During our congress for the first time, there will be two live operation broadcasts. Double-bundle technique for anterior cruciate ligament reconstruction will be performed by Freddie Fu and the surgical procedure for shoulder instability will be performed by Jeffrey Abrams.

Another first of our congress will be thorough discussions about sports activities for the disabled people both countrywide and worldwide.

While organizing our congress, we aimed to reach considerable amount of scientific contribution and wanted them to address all orthopedic surgeons. In order to realize this, on one hand we have tried to tackle the main topics with a broad perspective and on the other hand we have tried to highlight the expert views on more specific issues as well. Also, we have prepared a special social program for you so that you can discover hundred different faces of Istanbul and hopefully spend a good time here.

Opening ceremony of our congress will be held in the Imperial Garden of the Dolmabahçe Palace. We will enjoy the beauty of Bosphorus, the magnificence of the palace and the music. And our gala dinner will be held at the recently opened Four Seasons Hotel by the Bosphorus.

On behalf of the organizing committee, I am honored to invite you all to our congress once again.

*Professor Işık Akgün, MD.
Congress President*

DAVETLİ KONUŞMACILAR INTERNATIONAL GUEST SPEAKERS



Jeffrey S. Abrams, MD.

Medical Director; Princeton Orthopedic & Rehabilitation Associates.
Chief; Shoulder Surgery Sports, Medicine Princeton.
Attending Surgeon; Department of Surgery, University Medical Center, **Princeton, USA**



Ned Amendola, MD.

Professor and Director; University of Iowa Sports Medicine Center, Department of Orthopedics and Rehabilitation
Adjunct Professor; Graduate School of Physical Therapy
Adjunct Professor; Faculty of Exercise Science (Athletic Training) **Iowa City, USA**



Erhan Basad, MD.

Assistant Medical Director; Clinic and Polyclinic for Orthopaedic Surgery Giessen-Marburg University Hospital, **Germany**



Daniel J. Berry, MD.

Professor of Orthopedics; The Mayo Clinic, **Rochester, Minn, USA**



Mats Brittberg, MD.

Professor of Orthopedics; Cartilage Research Unit Department of Orthopaedics Kungsbäcka Hospital, **Sweden**



Peter U. Brucker, MD.

MSc (Sports Science) Orthopaedic Surgeon and Specialist in Sports Medicine Assistant Professor and Consultant Team Physician of the German Ski National Team Department of Orthopaedic Sports Medicine Technical University of, **Munich, Germany**



J. W. Thomas Byrd, MD.

Nashville Sports Medicine and Orthopedic Center, **Nashville, TN, USA**



Pascal Serge Christel, MD.

Professor of Orthopaedic Surgery, **Paris, France**



Gregory Carl Fanelli, MD. FAAOS.

Orthopedic Surgery Department, Geisinger Medical Center, **Danville, PA, USA**

DAVETLİ KONUŞMACILAR INTERNATIONAL GUEST SPEAKERS



Freddie H. Fu, MD. D.Sci.

David Silver Professor and Chairman; Department of Orthopaedic Surgery, University of Pittsburgh Head Team Physician; Department of Athletics University of Pittsburgh
Adjunct Professor; School of Health and Rehabilitation Science, University of Pittsburgh. **Pittsburgh, PA, USA**



Anastasios Georgoulis, MD.

Professor of Orthopedics; Orthopedic Sports Medicine Center of Ioannina, Department of Orthopedic Surgery, University of Ioannina, **Ioannina, Greece**



Alberto Gobbi, MD.

Orthopedic Arthroscopic Surgery International, **Milano, Italy**



Philippe Hardy, MD.

Professor of Orthopedics; Department of Orthopedics, Ambroise Paré Hospital, West Paris University, **Boulogne, France**



Christopher D. Harner, MD.

Professor of Orthopaedic Surgery; University of Pittsburgh School of Medicine
Orthopaedic Surgeon and Chief; Division of Sports Medicine at the University of Pittsburgh Medical Center (UPMC)
Medical Director and Director; Education at the UPMC Center for Sports Medicine
Head Team Physician; Duquesne University
Assistant Team Physician; University of Pittsburgh, **Pittsburgh, PA, USA**



Nicola Maffulli, MD., MS., PhD., FRCS (Orth).

Professor of Trauma and Orthopedic Surgery; Keele University School of Medicine, **United Kingdom**



Gideon Mann, MD.

Department of Orthopaedics, Hadassah University Hospital, Hadassah Scopus, **Jerusalem, Israel**



Maurilio Marcacci, MD.

Director; Orthopaedic and Sport Traumatology Service of the Rizzoli Orthopaedics Institute in Bologna, **Bologna, Italy**

DAVETLİ KONUŞMACILAR INTERNATIONAL GUEST SPEAKERS



Norimasa Nakamura, MD., PhD.

Department of Orthopedic Surgery, Osaka University Medical School, **Osaka, Japan**



John A. Nyland, DPT., SCS., EdD., ATC., CSCS., FACSM.

University of Louisville Louisville, **Kentucky, USA**



C. Niek van Dijk, MD., PhD.

Professor of Orthopedics;
Head of Orthopedic Department; Academic Medical Centre (AMC)/University of Amsterdam
Orthopedic Consultant; Royal Dutch Ballet, **Amsterdam, the Netherlands.**



Rene Verdonk, MD.

Professor of Orthopedics; Department of Orthopedic Surgery, Ghent University Hospital, **Ghent, Belgium**



Richard Villar, BSc (Hons.), MA., MS., FRCS.

The Wellington Hospital, Wellington Place, St. Johns Wood, **London, United Kingdom**



Torsten Wredmark, MD.

Professor of Orthopedics;
Program Director; Podiatry Program
Department of Orthopedic Surgery Center for Advanced Medical Simulation, Karolinska Institute,
Karolinska University Hospital, **Stockholm, Sweden**



Russell E. Windsor, MD.

Co-Chief of the Knee Service (1991 - 2006)
Attending Orthopaedic Surgeon; The Hospital for Special Surgery, **New York, USA**



Ken Yamaguchi, MD.

Professor of Orthopedics;
Sam & Marilyn Fox Distinguished Professor of Orthopaedic Surgery;
Chief; Shoulder and Elbow Service, Department of Orthopaedic Surgery, Washington University School
of Medicine, **St. Louis, MO, USA**

PROGRAM

14 Ekim 2008

13:00-18:00	Kongre Kayıt
-------------	--------------

14 October 2008

13:00-18:00	Congress Registration
-------------	-----------------------

15 Ekim 2008

	SALON 1/ ANADOLU ODİTORYUM	SALON 2/ MARMARA SALONU	SALON 3/ TOPKAPI SALONU	SALON 4/ HALIÇ SALONU
08:00-08:50		Uzman Yaklaşımı 1 Dizde Kıkırdak Lezyonları	Uzman Yaklaşımı 2 ÖÇB Yaralanmaları	Uzman Yaklaşımı 3 Omuz Anterior İnstabilitesine Yaklaşım
09:00-09:25	Konferans 1 Mats Brittberg Dejeneratif eklem hastalığında kıkırdak doku mühendisliği	Konferans 2 Ned Amendola Stres kırıklarının tedavisi ve sonrasında spora dönüş	Konferans 3 Philippe Hardy El bileği artroskopisi ve genç erişkinlerde distal radius eklem içi kırıkları	
09:30-11:00	PANEL 1 Diz - Ön Çapraz Bağ	PANEL 2 Omuz - Rotator Manşet	PANEL 3 Ayak Bileği - Aşil Rüptürleri	
11:00-11:15	Ara	Ara	Ara	
11:15-12:30	Açılış Töreni			
12:30-13:30	Öğle Arası	Plato Uydu Sempozyumu	Genzyme Uydu Sempozyumu	
13:30-14:30	PANEL 4 Omuz - İnstabilite	PANEL 5 Diz-Arka Çapraz Bağ-Posterolateral Köşe	PANEL 6 Diz - Diz Çevresi Kırıklar	
14:30-14:55	Konferans 4 Gregory Carl Fanelli Dizde çoklu bağ yaralanması: Püf noktaları, riskler, sonuçlar	Konferans 5 Freddie Fu Çift demet felsefesi	Konferans 6 Thomas Byrd Sporcu kalçasında artroskopinin rolü	
15:00-16:00	PANEL 7 Omuz - SLAP, İnternal İmpingement ve Biceps Lezyonları	PANEL 8 Dirsek - Lateral Epikondilit	PANEL 9 Ayak Bileği-Sporcularda Ayak ve Ayak Bileği Sorunları	
16:00-16:30	Kahve Arası ☕	Kahve Arası ☕	Kahve Arası ☕	
16:30-17:30	PANEL Engelli Spor	Sözlü Sunum Oturumu 1 (SB-01/SB-08)	Sözlü Sunum Oturumu 2 (SB-09/SB-16)	Sözlü Sunum Oturumu 3 (SB-17/SB-24)
17:30-18:30	PANEL 10 Diz - Orta Yaş Osteoartriti	PANEL 11 Omuz - Sporcu Omuzu	PANEL 12 Diz - Menisküs	

15 October 2008

	HALL 1/ ANADOLU AUDITORIUM	HALL 2/ MARMARA HALL	HALL 3/ TOPKAPI HALL	HALL 4/ HALIÇ HALL
08:00-08:50		Masters Experience 1 Chondral Lesions of the Knee	Masters Experience 2 ACL Injuries	Masters Experience 3 Management of Anterior Shoulder Instability
09:00-09:25	Lecture 1 Mats Brittberg Cartilage tissue engineering for degenerative joint disease	Lecture 2 Ned Amendola Treatment of stress fractures and return to sports	Lecture 3 Philippe Hardy Wrist arthroscopy and intra-articular fractures of the distal radius in young adults	
09:30-11:00	PANEL 1 Knee - Anterior Cruciate Ligament	PANEL 2 Shoulder - Rotator Cuff	PANEL 3 Ankle - Achilles Rupture	
11:00-11:15	Break	Break	Break	
11:15-12:30	Opening Ceremony			
12:30-13:30	Break	Plato Satellite Symposium	Genzyme Satellite Symposium	
13:30-14:30	PANEL 4 Shoulder - Instability	PANEL 5 Knee - Posterior Cruciate Ligament - Posterolateral Corner	PANEL 6 Knee - Fractures Around the Knee	
14:30-14:55	Lecture 4 Gregory Carl Fanelli The multiple ligament injury of the knee: Pearls, pitfalls, results	Lecture 5 Freddie Fu Double bundle philosophy	Lecture 6 Thomas Byrd The role of hip arthroscopy in the athlete's hip	
15:00-16:00	PANEL 7 Shoulder - SLAP, Internal Impingement and Biceps Lesions	PANEL 8 Elbow - Lateral Epicondylitis	PANEL 9 Ankle - Ankle and Foot Problems in Athletes	
16:00-16:30	Coffee Break ☕	Coffee Break ☕	Coffee Break ☕	
16:30-17:30	PANEL Disabled Sports	Oral Presentation Session 1 (OP-01/OP-08)	Oral Presentation Session 2 (OP-09/OP-16)	Oral Presentation Session 3 (OP-17/OP-24)
17:30-18:30	PANEL 10 Knee - Middle Age Arthritic Knee	PANEL 11 Shoulder - Athlete Shoulder	PANEL 12 Knee - Meniscus	

PROGRAM

16 Ekim 2008

	SALON 1/ ANADOLU ODİTORYUM	SALON 2/ MARMARA SALONU	SALON 3/ TOPKAPI SALONU	SALON 4/ HALIÇ SALONU
08:00-08:50		Uzman Yaklaşımı 4 Meniskus	Uzman Yaklaşımı 5 Rotator Manşet Yırtıklarına Yaklaşım	Uzman Yaklaşımı 6 Patellofemoral Sorunlar
09:00-10:30	PANEL 13 Diz - Kırkırdak	PANEL 14 Diz - Çoklu Bağ Yaralanmaları	PANEL 15 Ayak Bileği - Ayak Bileği Kırkırdak Lezyonları	
10:30-11:00	Kahve Arası ☕	Kahve Arası ☕	Kahve Arası ☕	
11:00-11:25	Konferans 7 Jeffrey Abrams Skapulere diskinezi	Konferans 8 Christopher Harner ÖÇB revizyon cerrahisi	Konferans 9 Norimasa Nakamura Kas iskelet dokularında kök hücre tedavisi Konferans 10 Alberto Gobbi ÖÇB tedavisinde yeni seçenekler: lyileşmenin uyarılması	
11:30-12:30	Canlı Ameliyat			
12:30-13:30	Öğle Arası	Nobel Uydu Sempozyumu	Öğle Arası	
13:30-14:30	Canlı Ameliyat			
14:30-14:55	Konferans 11 Christopher Harner Çift demet AÇB rekonstrüksiyonu	Konferans 12 Peter Brucker İlk omuz çıkığında tedavi	Konferans 13 Maurilio Marcacci Spor yaralanmalarında biyoteknoloji	
15:00-16:00	PANEL 16 Kalça - Artroskopisi	PANEL 17 Spor - Aktif Genç ve Sporcularda Omurga Problemleri	PANEL 18 Diz - Diz Osteonekrozu	
16:00-16:30	Kahve Arası ☕	Kahve Arası ☕	Kahve Arası ☕	
16:30-17:30	Sözlü Sunum Oturumu 4 (SB-25/SB-32)	Sözlü Sunum Oturumu 5 (SB-33/SB-40)	Sözlü Sunum Oturumu 6 (SB-41/SB-48)	Sözlü Sunum Oturumu 7 (SB-49/SB-56)
17:30-18:30	PANEL 19 Koruyucu Proprioseptif Rehabilitasyon	PANEL 20 Spor - Türkiye'de Profesyonel Sporcu Sağlığı	PANEL 21 Ağrı	

	HALL 1/ ANADOLU AUDITORIUM	HALL 2/ MARMARA HALL	HALL 3/ TOPKAPI HALL	HALL 4/ HALIÇ HALL
08:00-08:50		Masters Experience 4 Meniscus Lesions	Masters Experience 5 Management of Rotator Cuff Tears	Masters Experience 6 Patellofemoral Problems
09:00-10:30	PANEL 13 Knee - Cartilage	PANEL 14 Knee - Multiple Ligament Injuries	PANEL 15 Ankle - Chondral Lesions in Ankle	
10:30-11:00	Coffee Break ☕	Coffee Break ☕	Coffee Break ☕	
11:00-11:25	Lecture 7 Jeffrey Abrams Scapular dyskinesia	Lecture 8 Christopher Harner ACL revision surgery	Lecture 9 Norimasa Nakamura Stem cell-based therapy for musculoskeletal tissues Lecture 10 Alberto Gobbi New possibilities in ACL treatment: The healing stimulation	
11:30-12:30	Live Surgery			
12:30-13:30	Break	Nobel Satellite Symposium	Break	
13:30-14:30	Live Surgery			
14:30-14:55	Lecture 11 Christopher Harner Double bundle PCL reconstruction	Lecture 12 Peter Brucker Treatment of primary shoulder dislocation	Lecture 13 Maurilio Marcacci Biotechnology in sports medicine	
15:00-16:00	PANEL 16 Hip - Arthroscopy	PANEL 17 Sports - Lumbar Spine Problems in Active Young Athletes	PANEL 18 Knee - Osteonecrosis of the Knee	
16:00-16:30	Coffee Break ☕	Coffee Break ☕	Coffee Break ☕	
16:30-17:30	Oral Presentation Session 4 (OP-25/OP-32)	Oral Presentation Session 5 (OP-33/OP-40)	Oral Presentation Session 6 (OP-41/OP-48)	Oral Presentation Session 7 (OP-49/OP-56)
17:30-18:30	PANEL 19 Preventive Proprioceptive Rehabilitation	PANEL 20 Sports - Healthcare of Professional Athletes in Turkey	PANEL 21 Pain	

PROGRAM

17 Ekim 2008

	SALON 1/ ANADOLU ODİTORYUM	SALON 2/ MARMARA SALONU	SALON 3/ TOPKAPI SALONU	SALON 4/ HALIÇ SALONU
08:00-08:50		Uzman Yaklaşımı 7 Kalça Artroskopisi	Uzman Yaklaşımı 8 Talus Osteokondral Lezyonlarının Tedavisine Yaklaşım	Uzman Yaklaşımı 9 Dirsek Artroskopisi
09:00-10:30	PANEL 22 Diz - Biokompartmantal Diz Replasmanı	PANEL 23 Diz - Primer Total Diz Protezi: (TDP Karşılaşılabilir Problemler Nasıl Aşılabilir?)	PANEL 24 Diz - Patellofemoral	
10:30-11:00	Kahve Arası ☕	Kahve Arası ☕	Kahve Arası ☕	
11:00-11:25	Konferans 14 Nicola Maffulli Aşil tendinopatisini anlama ve tedavi	Konferans 15 Richard Villar Kalçanın artroskopik cerrahisi: Güncel yaklaşımlar ve son gelişmeler	Konferans 16 Torsten Wredmark Ulusal ÖÇB rekonstrüksiyon kaydı	
11:30-12:30	PANEL 25 Ayak Bileği - İstabilite	PANEL 26 Dirsek - İstabilite	PANEL 27 Spor - Veteran Sporcular	
12:30-13:30	Öğle Arası	ORSEM Ortopedi Uydu Sempozyumu	Öğle Arası	
13:30-14:30	Sözlü Sunum Oturumu 8 (SB-57/SB-64)	Sözlü Sunum Oturumu 9 (SB-65/SB-72)	Sözlü Sunum Oturumu 10 (SB-73/SB-80)	Sözlü Sunum Oturumu 11 (SB-81/SB-88)
14:30-14:55	Konferans 17 Ken Yamaguchi Rotator manşet tamirinde doğal hikaye ve cerrahi endikasyonlar	Konferans 18 Mats Brittberg Patellofemoral eklemden otolog kondrosit implantasyonunun yeri	Konferans 19 Nicola Maffulli Kasık ağrısı	
15:00-16:00	PANEL 28 Ayak Bileği-Ayak Bileği Çevresi Tendinopatileri	PANEL 29 İnteraktif Omuz	PANEL 30 Sporde Yeni Akımlar	
16:00-16:30	Kahve Arası ☕	Kahve Arası ☕	Kahve Arası ☕	
16:30-18:00	PANEL 31 Diz - Revizyon Total Diz Protezi: (Revizyon TDP de Karşılaşılabilir Problemler Nasıl Çözülebilir?)	PANEL 32 Ayak Bileği - Ard Ayak Artroskopisi	PANEL 33 El Bileği - Artroskopi	

17 October 2008

	HALL 1/ ANADOLU AUDITORIUM	HALL 2/ MARMARA HALL	HALL 3/ TOPKAPI HALL	HALL 4/ HALIÇ HALL
08:00-08:50		Masters Experience 7 Hip Arthroscopy	Masters Experience 8 Management of Osteochondral Lesions of the Talus	Masters Experience 9 Elbow Arthroscopy
09:00-10:30	PANEL 22 Knee - Biocompartmental Knee Replacement	PANEL 23 Knee - Primary Total Knee Arthroplasty: (How to Solve the Expected Problems?)	PANEL 24 Knee - Patellofemoral	
10:30-11:00	Coffee Break ☕	Coffee Break ☕	Coffee Break ☕	
11:00-11:25	Lecture 14 Nicola Maffulli Understanding and managing achilles tendinopathy	Lecture 15 Richard Villar Arthroscopic surgery of the hip: Current concepts and recent advances	Lecture 16 Torsten Wredmark National ACL reconstruction registry	
11:30-12:30	PANEL 25 Ankle - Instability	PANEL 26 Elbow - Instability	PANEL 27 Sports - Veteran Athlete	
12:30-13:30	Break	ORSEM Orthopedics Satellite Symposium	Break	
13:30-14:30	Oral Presentation Session 8 (OP-57/OP-64)	Oral Presentation Session 9 (OP-65/OP-72)	Oral Presentation Session 10 (OP-73/OP-80)	Oral Presentation Session 11 (OP-81/OP-88)
14:30-14:55	Lecture 17 Ken Yamaguchi The natural history and operative indications of rotator cuff repair	Lecture 18 Mats Brittberg The role of ACL in the patellofemoral joint	Lecture 19 Nicola Maffulli Groin pain	
15:00-16:00	PANEL 28 Ankle - Tendinopathies Around the Ankle	PANEL 29 Interactive Shoulder	PANEL 30 New Trends in Sports	
16:00-16:30	Coffee Break ☕	Coffee Break ☕	Coffee Break ☕	
16:30-18:00	PANEL 31 Knee - Revision Total Knee Arthroplasty: (How to Solve the Expected Problems?)	PANEL 32 Ankle - Hindfoot Arthroscopy	PANEL 33 Wrist - Arthroscopy	

PROGRAM

18 Ekim 2008

	SALON 1/ ANADOLU ODİTORYUM	SALON 2/ MARMARA SALONU	SALON 3/ TOPKAPI SALONU	SALON 4/ HALIÇ SALONU
08:00-08:50		Uzman Yaklaşımı 10 Ayak Bileği İnstabilitelere Yaklaşım	Uzman Yaklaşımı 11 Primer Diz Protezi	Uzman Yaklaşımı 12 AÇB ve Posterolateral Köşe
09:00-10:30	PANEL 34 Diz - Zor Dizde Total Diz Protezi ve Artroplastı Sonrası Görülen Problemler ve Çözümleri	PANEL 35 İnteraktif Diz	PANEL 36 Diz - Adölesan Diz Problemleri	
10:30-11:00	Kahve Arası ☕	Kahve Arası ☕	Kahve Arası ☕	
11:00-11:25	Konferans 20 Niek van Dijk Ayak bileği arkası ağrısında, ard ayak artroskopisi	Konferans 21 Daniel Berry Osteoartril genç hastalarda total diz protezi	Konferans 22 Ahmet Turan Aydın Kondropeni	
11:30-12:30	PANEL 37 İnteraktif Ayak Bileği	PANEL 38 Diz - Spor Yaralanmalarından Sonra Aktiviteye Dönüş	PANEL 39 Dirsek - Sporcularda Dirsek Sorunları	
12:30-13:30	Ödüller			
14:00		TUSYAD Genel Kurulu		

18 October 2008

	HALL 1/ ANADOLU AUDITORIUM	HALL 2/ MARMARA HALL	HALL 3/ TOPKAPI HALL	HALL 4/ HALIÇ HALL
08:00-08:50		Masters Experience10 Management of Ankle Instability	Masters Experience 11 Primary Total Knee Arthroplasty	Masters Experience 12 PCL and Posterolateral Corner
09:00-10:30	PANEL 34 Knee - TKA in Difficult Knee and Postoperative Problems and Solutions	PANEL 35 Interactive Knee	PANEL 36 Knee - Knee Problems in Adolescents	
10:30-11:00	Coffee Break ☕	Coffee Break ☕	Coffee Break ☕	
11:00-11:25	Lecture 20 Niek van Dijk Hindfoot arthroscopy in posterior ankle pain	Lecture 21 Daniel Berry Total knee arthroplasty in young patients with osteoarthritis	Lecture 22 Ahmet Turan Aydın Chondropenia	
11:30-12:30	PANEL 37 Interactive Ankle	PANEL 38 Knee - Returning to Sports Activities Following Injuries	PANEL 39 Elbow - Elbow Problems in Athletes	
12:30-13:30	Awards			
14:00		TUSYAD General Assembly		

A watercolor illustration of a harbor scene. In the foreground, a large wooden boat with a white sail is docked. In the background, a lighthouse with a tall spire stands on a rocky outcrop. To the left, a large domed building with several minarets is visible. The sky is filled with soft, warm colors, and several white birds are flying. The overall style is soft and painterly.

BİLİMSEL PROGRAM
SCIENTIFIC PROGRAM

PROGRAM

15 EKİM 2008

09:00-09:25	KONFERANS 1 Dejeneratif eklem hastalığında kıkırdak doku mühendisliği	Mats Brittberg
09:30-11:00	PANEL 1: DİZ - ÖN ÇAPRAZ BAĞ Oturum başkanları: Bülent Alparlan, Mahir Mahiroğulları 09:30-09:42 Anatomi ve biyomekanik: Güncel yaklaşımlar 09:42-09:54 Tek demet rekonstrüksiyon 09:54-10:06 Çift demet rekonstrüksiyon 10:06-10:18 Spora dönüş 10:18-10:30 Rehabilitasyon: Güncel yaklaşımlar 10:30-11:00 Tartışma	Sinan Karaoğlu Halit Pınar Freddie Fu Alberto Gobbi John Nyland
11:00-11:15	Ara	
11:15-12:30	AÇILIŞ TÖRENİ	
12:30-13:30	Öğle Arası	
13:30-14:30	PANEL 4: OMUZ - İNSTABİLİTE Oturum başkanları: Osman Güven, Ata Can Atalar 13:30-13:40 Genç sporcularda tamir endikasyonları 13:40-13:50 Omuz instabilitesinde açık tamir 13:50-14:00 Başarısız instabilite cerrahisinde revizyon 14:00-14:10 Artroskopik Laterjet 14:10-14:30 Tartışma	Jeffrey Abrams Sercan Akpınar Peter Brucker Philippe Hardy
14:30-14:55	KONFERANS 4 Dizde çoklu bağ yaralanması: Püf noktaları, riskler, sonuçlar	Gregory Carl Fanelli
15:00-16:00	PANEL 7: OMUZ - SLAP, İTERNAL SIKIŞMA VE BİSEPS LEZYONLARI Oturum başkanları: Akif Güleç, Muhittin Şener 15:00-15:15 SLAP lezyonu artroskopik tamir 15:15-15:30 İnternal sıkışma nedir? 15:30-15:45 Biseps uzun başı lezyonlarında tenotomi / tenodez 15:45-16:00 Tartışma	Peter Brucker Jeffrey Abrams Philippe Hardy
16:00-16:30	Kahve Molası	
16:30-17:30	PANEL: ENGELLİ SPORU Oturum başkanı: Işık Akgün 16:30-16:45 Türkiye'de ve dünyada engelliler sporu 16:45-17:00 Bedensel engellilerde paralimpik sporlar 17:00-17:30 Tartışma	Yavuz Kocaömer Nevin Ergun
17:30-18:30	PANEL 10: DİZ - ORTA YAŞ OSTEOARTRİTİ Oturum başkanları: Rifat Erginer, Uğur Erdem Işıkan 17:30-17:40 Konservatif tedavi 17:40-17:50 Artroskopik debridman 17:50-18:00 Osteotomiler 18:00-18:10 Unikondiler artroplasti 18:10-18:30 Tartışma	Cihan Aksoy Ahmet Atay Ned Amendola Russel Windsor

PROGRAM

15 OCTOBER 2008

09:00-09:25	LECTURE 1 Cartilage tissue engineering for degenerative joint disease	Mats Brittberg
09:30-11:00	PANEL 1: KNEE - ANTERIOR CRUCIATE LIGAMENT Moderators: Bülent Alparlan, Mahir Mahiroğulları	
09:30-09:42	Anatomy and biomechanics: Current concepts	Sinan Karaoğlu
09:42-09:54	Single bundle reconstruction	Halit Pınar
09:54-10:06	Double bundle reconstruction	Freddie Fu
10:06-10:18	Return to sports	Alberto Gobbi
10:18-10:30	Rehabilitation: Current concepts	John Nyland
10:30-11:00	Discussion	
11:00-11:15	Break	
11:15-12:30	OPENING CEREMONY	
12:30-13:30	Break	
13:30-14:30	PANEL 4: SHOULDER - INSTABILITY Moderators: Osman Güven, Ata Can Atalar	
13:30-13:40	Indications for repair in young athletes	Jeffrey Abrams
13:40-13:50	Open repair of shoulder instability	Sercan Akpınar
13:50-14:00	Revision of failed instability surgery	Peter Brucker
14:00-14:10	Arthroscopic Laterjet	Philippe Hardy
14:10-14:30	Discussion	
14:30-14:55	LECTURE 4 The multiple ligament injury of the knee: Pearls, pitfalls, results	Gregory Carl Fanelli
15:00-16:00	PANEL 7: SHOULDER - SLAP, INTERNAL IMPINGEMENT AND BICEPS LESIONS Moderators: Akif Güleç, Muhittin Şener	
15:00-15:15	Arthroscopic repair of SLAP lesion	Peter Brucker
15:15-15:30	What is internal impingement?	Jeffrey Abrams
15:30-15:45	Tenotomy / tenodesis in lesions of long head of biceps	Philippe Hardy
15:45-16:00	Discussion	
16:00-16:30	Coffee Break	
16:30-17:30	PANEL: DISABLED SPORTS Moderator: Işık Akgün	
16:30-16:45	Disabled sports in Turkey and the world	Yavuz Kocaömer
16:45-17:00	Paralympic sports for physically disabled	Nevin Ergun
17:00-17:30	Discussion	
17:30-18:30	PANEL 10: KNEE - MIDDLE AGE ARTHRITIC KNEE Moderators: Rifat Erginer, Uğur Erdem Işikan	
17:30-17:40	Conservative treatment	Cihan Aksoy
17:40-17:50	Arthroscopic debridement	Ahmet Atay
17:50-18:00	Osteotomies	Ned Amendola
18:00-18:10	Unicondylar arthroplasty	Russel Windsor
18:10-18:30	Discussion	

PROGRAM

15 EKİM 2008

- 08:00-08:50 UZMAN YAKLAŞIMI 1: DİZDE KIKIRDAK LEZYONLARI**
Oturum başkanı: İsmet Tan
 08:00-08:15 ÖÇB rekonstrüksiyonu sonrası hasarlı eklem kıkırdağının yerleşim yerine özgü iyileşme cevabı
 08:15-08:30 Klasik yöntemler - püf noktaları
 08:30-08:45 Biyoteknolojik yöntemler
 08:45-08:50 Tartışma
 Norimasa Nakamura
 Maurilio Marcacci
 Mats Brittberg
- 09:00-09:25 KONFERANS 2**
 Stres kırıklarının tedavisi ve sonrasında spora dönüş
 Ned Amendola
- 09:30-11:00 PANEL 2: OMUZ - ROTATOR MANŞET**
Oturum başkanları: Sinan Adıyaman, Mahmut Kömürcü
 09:30-09:45 Artroskopik rotator manşet tamiri: Güncel yaklaşımlar
 09:45-10:00 Artroskopik subskapularis tamiri
 10:00-10:15 Artroskopik masif rotator manşet tamirinde güncel yaklaşımlar
 10:15-10:30 Artroskopik / mini açık rotator manşet tamiri: Avantajları / dezavantajları
 10:30-11:00 Tartışma
 Mehmet Demirhan
 Jeffrey Abrams
 Ken Yamaguchi
 M. Uğur Özbaydar
- 11:00-11:15 Ara**
- 12:30-13:30 Plato Uydu Sempozyumu**
- 13:30-14:30 PANEL 5: DİZ - ARKA ÇAPRAZ BAĞ - POSTEROLATERAL KÖŞE**
Oturum başkanları: Ertuğrul Şener, Yavuz Kocabay
 13:30-13:40 Yaralanma mekanizmaları ve tanı
 13:40-13:50 Akut tedavi
 13:50-14:00 Rekonstrüksiyon
 14:00-14:10 Anatomik rekonstrüksiyonda bugün neredeyiz?
 14:10-14:30 Tartışma
 Uğur Haklar
 Asım Kayaalp
 Pascal Christel
 Christopher Harner
- 14:30-14:55 KONFERANS 5**
 Çift demet felsefesi
 Freddie Fu
- 15:00-16:00 PANEL 8: DİRSEK - LATERAL EPİKONDİLİT**
Oturum başkanları: Mustafa Özkan, Cem Esenyel
 15:00-15:15 Etiyoloji ve korunma yolları
 15:15-15:30 Tanı, ayırıcı tanı ve konservatif tedavi
 15:30-15:45 Cerrahi tedavi
 15:45-16:00 Tartışma
 Nicola Maffulli
 Ahmet Ekin
 Ken Yamaguchi
- 16:00-16:30 Kahve Molası**
- 16:30-17:30 SÖZLÜ SUNUM OTURUMU 1 (SB-01/SB-08)**
Oturum başkanları: Mehmet Altun, Mehmet Can Ünlü
SB-01 Diz eklemdeki kıkırdak hasarlarında MRG bulguları ve artroskopi ile karşılaştırılması
 Özgür Oktay Nar, Erkal Bilgiç, Mehmet Özer Dökmeci, Hasan Çetin Ekerbiçer
SB-02 Diz osteoartritli hastalarda artroskopik debritman sonrası intraartiküler hyaluronik asitle birlikte peroral E-vitamini uygulamasının etkinliği: (prospektif, randomize, kontrollü çalışma)
 Ahmet Aslan, Tolga Atay, Yakup Barbaros Baykal, Vecihi Kırdemir, Lütfi Metin Baydar, Fazıl Cüneyt Aydoğan

PROGRAM

15 OCTOBER 2008

08:00-08:50	MASTERS EXPERIENCE 1: CHONDRAL LESIONS OF THE KNEE	
	Moderator: İsmet Tan	
08:00-08:15	The location-specific healing response of damaged articular cartilage after ACL reconstruction	Norimasa Nakamura
08:15-08:30	Classical techniques - tips and tricks	Maurilio Marcacci
08:30-08:45	Biotechnological techniques	Mats Brittberg
08:45-08:50	Discussion	
09:00-09:25	LECTURE 2	
	Treatment of stress fractures and return to sports	Ned Amendola
09:30-11:00	PANEL 2: SHOULDER - ROTATOR CUFF	
	Moderators: Sinan Adıyaman, Mahmut Kömürcü	
09:30-09:45	Arthroscopic rotator cuff repair: Current concepts	Mehmet Demirhan
09:45-10:00	Arthroscopic subscapularis repair	Jeffrey Abrams
10:00-10:15	Current concepts in arthroscopic repair of massive rotator cuff tear	Ken Yamaguchi
10:15-10:30	Arthroscopic vs. mini open RC repair: Advantages / disadvantages	M. Uğur Özbaydar
10:30-11:00	Discussion	
11:00-11:15	Break	
12:30-13:30	Plato Satellite Symposium	
13:30-14:30	PANEL 5: KNEE - POSTERIOR CRUCIATE LIGAMENT - POSTEROLATERAL CORNER	
	Moderators: Ertuğrul Şener, Yavuz Kocabey	
13:30-13:40	Injury mechanisms and diagnosis	Uğur Haklar
13:40-13:50	Acute treatment	Asım Kayaalp
13:50-14:00	Reconstruction	Pascal Christel
14:00-14:10	Where are we today in anatomic reconstruction?	Christopher Harner
14:10-14:30	Discussion	
14:30-14:55	LECTURE 5	
	Double bundle philosophy	Freddie Fu
15:00-16:00	PANEL 8: ELBOW - LATERAL EPICONDYLITIS	
	Moderators: Mustafa Özkan, Cem Esenyel	
15:00-15:15	Etiology and prevention	Nicola Maffulli
15:15-15:30	Diagnosis, differential diagnosis and conservative treatment	Ahmet Ekin
15:30-15:45	Surgical treatment	Ken Yamaguchi
15:45-16:00	Discussion	
16:00-16:30	Coffee Break	
16:30-17:30	ORAL PRESENTATION SESSION 1 (OP-01/OP-08)	
	Moderators: Mehmet Altun, Mehmet Can Ünlü	
	OP-01 MRI sings of knee articular cartilage injury and compare with arthroscopy	
	Özgür Oktay Nar, Erkal Bilgiç, Özer Mehmet Dökmeci, Hasan Çetin Ekerbiçer	
	OP-02 The efficacy of intraarticular hyaluronic acid injection with supplementary peroral vitamin E following arthroscopic debridement in the treatment of knee osteoarthritis: (a prospective, randomized, controlled study)	
	Ahmet Aslan, Tolga Atay, Yakup Barbaros Baykal, Vecihi Kırdemir, Metin Lütfi Baydar, Fazıl Cüneyt Aydoğan	

HALL 2 / MARMARA HALL

Çarşamba / Wednesday

PROGRAM

15 EKİM 2008

SB-03 Kondral yaralanmalarda AMIC yöntemi

Cengiz Yılmaz, Burak Güner, İrfan Ayan

SB-04 Diz eklemi kırıldak lezyonlarının otolog osteokondral greft (mozaikplasti) ile tedavisi

Macit Uzun, Remzi Özgür Özer, Tuluhan Yunus Emre

SB-05 Mozaikplastide örtüşmenin osteokondral greftlerin primer stabilitesi üzerine etkisi

Uğur Haklar, Tolga Tüzüner, İlyas Uygur, Barış Kocaoğlu, Osman Güven

SB-06 Tomofix plağı ile yüksek tibia osteotomisi: medial kompartman osteoartrinde güncel bir seçenek

Saeed H Zaki

SB-07 Varus gonartrozlu dizlerde medial açık kama osteotomisi ve retrotüberkül osteotomisinin klinik ve radyolojik olarak değerlendirilmesi

Nurzat Elmalı, İrfan Esenkaya, Murat Can

SB-08 Medial kompartman osteoartriti tanısı ile açıcı kama yüksek tibia osteotomisi uygulanan 80 dizde Dynafix VS osteotomy sisteminin konsolidasyon analizi

A. Stibbe

17:30-18:30 PANEL 11: OMUZ - SPORCU OMUZU**Oturum başkanları: Sercan Akpınar, Hayrettin Kesmezacar**

17:30-17:45

Sporcu omuzunun özellikleri

17:45-18:00

Üst ekstremitte sporlarında sakatlıktan korunma yolları

18:00-18:15

Sporcu omuzunda sıkışma sendromu var mıdır?

18:15-18:30

Tartışma

Jeffrey Abrams

John Nyland

Mustafa Karahan

PROGRAM

15 OCTOBER 2008

OP-03 AMIC technique in treatment of chondral injuries

Cengiz Yılmaz, Burak Gürer, İrfan Ayan

OP-04 Treatment of knee cartilage lesions with autologous osteochondral grafting (mosaicplasty)

Macit Uzun, Remzi Özgür Özer, Tuluhan Yunus Emre

OP-05 The effect of overlapping on the primary stability of osteochondral grafts in mosaicplasty

Uğur Haklar, Tolga Tüzüner, İlyas Uygur, Barış Kocaoğlu, Osman Güven

OP-06 High tibial osteotomy using tomofix plate; a viable option in medial compartment osteoarthritis

Saeed H Zaki

OP-07 Clinical and radiological evaluation of medial open wedge osteotomy and retrotubercle osteotomy techniques in knees with varus gonarthrosis

Nurzat Elmalı, İrfan Esenkaya, Murat Can

OP-08 Consolidation analysis of the dynafix vs osteotomy system in 80 open high tibial opening wedge osteotomies (HTO) for medial compartment osteoarthritis of the knee

A. Stibbe

17:30-18:30

PANEL 11: SHOULDER - ATHLETE SHOULDER

Moderators: Sercan Akpınar, Hayrettin Kesmezacar

17:30-17:45

Characteristics of athlete shoulder

17:45-18:00

Prevention of injuries at upper extremity sports

18:00-18:15

Is there impingement syndrome in athlete shoulder?

18:15-18:30

Discussion

Jeffrey Abrams
John Nyland
Mustafa Karahan

HALL 2 / MARMARA HALL

Çarşamba / Wednesday

PROGRAM

15 EKİM 2008

08:00-08:50 UZMAN YAKLAŞIMI 2: ÖÇB YARALANMALARI**Oturum başkanı: Aziz Alturfan**

08:00-08:15 Hangi dizleri ameliyat ediyorum?
 08:15-08:30 Tek demet rekonstrüksiyon - püf noktaları
 08:30-08:45 Çift demet rekonstrüksiyon - püf noktaları
 08:45-08:50 Tartışma

Christopher Harner
 Reha Tandoğan
 Freddie Fu

09:00-09:25 KONFERANS 3

El bileği artroskopisi ve genç erişkinlerde distal radius eklem içi kırıkları

Philippe Hardy

09:30-11:00 PANEL 3: AYAKBİLEĞİ - AŞIL RÜPTÜRLERİ**Oturum başkanları: Haluk Yetkin, Umur Aydoğan**

09:30-09:45 Akut açık primer tamir
 09:45-10:00 Minimal invaziv teknikler
 10:00-10:15 Kronik rüptürü
 10:15-10:30 Ameliyat sonrası rehabilitasyon
 10:30-11:00 Tartışma

Tanıl Esemeli
 Akın Turgut
 Nicola Maffulli
 İlhan Er

11:00-11:15 Ara**12:30-13:30 Genzyme Uydu Sempozyumu****13:30-14:30 PANEL 6: DİZ - DİZ ÇEVRESİ KIRIKLAR****Oturum başkanları: Alper Kılıç, Ender Uğutmen**

13:30-13:45 Patella kırıkları
 13:45-14:00 Distal femur kırıkları
 14:00-14:15 Proksimal tibia kırıkları
 14:15-14:30 Tartışma

Merter Özenci
 Oğuz Poyanlı
 Mehmet Aşık

14:30-14:55 KONFERANS 6

Sporcu kalçasında artroskopinin rolü

Thomas Byrd

15:00-16:00 PANEL 9: AYAK BİLEĞİ - SPORCULARDA AYAK VE AYAK BİLEĞİ SORUNLARI**Oturum başkanları: Nurettin Heybeli, Ali Öznur**

15:00-15:10 Plantar fasya sorunları
 15:10-15:20 Sesamoid sorunları
 15:20-15:30 Halluks rijidus
 15:30-15:40 Stres kırıkları
 15:40-16:00 Tartışma

Fusun Uysal
 Ulunay Kanatlı
 Mustafa Ürgüden
 Gideon Mann

16:00-16:30 Kahve Molası**16:30-17:30 SÖZLÜ SUNUM OTURUMU 2 (SB-09/SB-16)****Oturum başkanları: Nevres Aydoğan, Ömer Faruk Bilgen**

SB-09 Osteokondritis dissekans tedavisinde mozaikplasti ile biyolojik fiksasyon
 Tuluhan Yunus Emre, Macit Uzun, Remzi Özgür Özer

SB-10 Femur kondilindeki osteokondritis dissekans fragmanının eksizyonunun uzun dönem sonuçları
 Müjdat Enginsu, Mustafa Çetintaş, Fehmi Yakıcı

PROGRAM

15 OCTOBER 2008

08:00-08:50	MASTERS EXPERIENCE 2: ACL INJURIES	
	Moderator: Aziz Alturfan	
08:00-08:15	Which knees do I operate?	Christopher Harner
08:15-08:30	Single bundle reconstruction - tips and tricks	Reha Tandoğan
08:30-08:45	Double bundle reconstruction - tips and tricks	Freddie Fu
08:45-08:50	Discussion	
09:00-09:25	LECTURE 3	
	Wrist arthroscopy and intra-articular fractures of the distal radius in young adults	Philippe Hardy
09:30-11:00	PANEL 3: ANKLE - ACHILLES RUPTURE	
	Moderators: Haluk Yetkin, Umur Aydoğan	
09:30-09:45	Open primary repair in acute cases	Tanıl Esemenli
09:45-10:00	Minimally invasive techniques	Akın Turgut
10:00-10:15	Chronic rupture	Nicola Maffulli
10:15-10:30	Postoperative rehabilitation	İlhan Er
10:30-11:00	Discussion	
11:00-11:15	Break	
12:30-13:30	Genzyme Satellite Symposium	
13:30-14:30	PANEL 6: KNEE - FRACTURES AROUND THE KNEE	
	Moderators: Alper Kılıç, Ender Uğutmen	
13:30-13:45	Patellar fractures	Merter Özenci
13:45-14:00	Distal femoral fractures	Oğuz Poyanlı
14:00-14:15	Proximal tibial fractures	Mehmet Aşık
14:15-14:30	Discussion	
14:30-14:55	LECTURE 6	
	The role of hip arthroscopy in the athlete's hip	Thomas Byrd
15:00-16:00	PANEL 9: ANKLE - ANKLE AND FOOT PROBLEMS IN ATHLETES	
	Moderators: Nurettin Heybeli, Ali Öznur	
15:00-15:10	Plantar fascia problems	Fusun Uysal
15:10-15:20	Sesamoid problems	Ulunay Kanatlı
15:20-15:30	Hallux rigidus	Mustafa Ürgüden
15:30-15:40	Stress fractures	Gideon Mann
15:40-16:00	Discussion	
16:00-16:30	Coffee Break	
16:30-17:30	ORAL PRESENTATION SESSION 2 (OP-09/OP-16)	
	Moderators: Nevres Aydoğan, Ömer Faruk Bilgen	
	OP-09 Biologic fixation in osteochondritis dissecans with mozaicplasty Tuluhan Yunus Emre, Macit Uzun, Remzi Özgür Özer	
	OP-10 Osteochondritis dissecans of the femoral condyles: long-term results of excision of the fragment Müjdat Enginsu, Mustafa Çetintaş, Fehmi Yakıcı	

HALL 3 / TOPKAPI HALL

Çarşamba / Wednesday

PROGRAM

15 EKİM 2008

SB-11 Patellar tendinopatilerin tedavisinde patellar tendona glukoz enjeksiyonun rolü
Serhat Gafur Karaca, Kemal Harmancı, Sinan Karaca, Muhsin Dursun

SB-12 Patellofemoral ağrı sendromunda halluks valgus
Defne Kaya, İnci Yüksel, Ahmet Özgür Atay, Akın Çil, Seyit Çıtaker, Mahmut Nedim Doral

SB-13 Patellanın tekrarlayan çıkığı: artroskopik tedavi
Vilem Svoboda, Karel Simecek, Jaroslav Komarek

SB-14 Hemofilik sinovitin tedavisinde radyonüklid sinovektomi
Mehmet Hakan Özsoy, Bülent Alioğlu, Gökhan Koca, Abdurrahman Sakaoğulları

**SB-15 Hemofilik diz artropatisinde radyoizotop sinovektomi uygulamaları:
(Ege Hemofili Grubu deneyimi)**
Semih Aydoğdu, Ahmet Duran Kara, Kaan Kavaklı, Memduh Taner, Can Balkan,
Deniz Karapınar, Hakkı Sur

**SB-16 Dizdeki yaygın pigmente villonodüler sinovit tedavisinde cerrahi ve adjuvan
yttrium-90 radyosinovektomi nüksü azaltabilmektedir**
Mehmet Hakan Özsoy, Gökhan Koca, Veysel Ercan Dinçel, Hasan Yılmaz, Onur Fakıoğlu,
Ali Turgay Çavuşoğlu, Abdurrahman Sakaoğulları, Meliha Korkmaz

17:30-18:30 PANEL 12: DİZ - MENİSKÜS

Oturum başkanları: Semih Aydoğdu, Onur Tetik

17:30-17:45	Menisküs tamiri
17:45-18:00	Menisküs transplantasyonu
18:00-18:15	Menisektomi sonrası değişiklikler
18:15-18:30	Tartışma

**Yavuz Kocabey
Rene Verdonk
Torsten Wredmark**

PROGRAM

15 OCTOBER 2008

OP-11 The role of glucose injection to the patellar tendon at management of patellar tendinopathy

Serhat Gafur Karaca, Kemal Harmancı, Sinan Karaca, Muhsin Dursun

OP-12 Hallux valgus in patients with patellofemoral pain syndrome

Defne Kaya, İnci Yüksel, Ahmet Özgür Atay, Akın Çil, Seyit Çitaker, Mahmut Nedim Doral

OP-13 Recurrent dislocation of patella-arthroscopic treatment

Vilem Svoboda, Karel Simecek, Jaroslav Komarek

OP-14 Radionucleid synovectomy in the treatment of hemophilic synovitisö

Mehmet Hakan Özsoy, Bülent Alioğlu, Gökhan Koca, Abdurrahman Sakaoğulları

OP-15 Radioizotope synovectomy in haemophilic arthropathy of the knee (Ege Hemophilia Centers' experience)

Semih Aydoğdu, Ahmet Duran Kara, Kaan Kavaklı, Memduh Taner, Can Balkan, Deniz Karapınar, Hakkı Sur

OP-16 Surgery and adjuvant yttrium-90 radiosynovectomy in the treatment of diffuse pigmented villonodular synovitis (dpvns) of the knee may decrease recurrences

Mehmet Hakan Özsoy, Gökhan Koca, Veysel Ercan Dinçel, Hasan Yılmaz, Onur Fakioğlu, Ali Turgay Çavuşoğlu, Abdurrahman Sakaoğulları, Meliha Korkmaz

17:30-18:30 PANEL 12: KNEE - MENISCUS**Moderators: Semih Aydoğdu, Onur Tetik**

17:30-17:45	Meniscus repair
17:45-18:00	Meniscus transplantation
18:00-18:15	Changes after meniscectomy
18:15-18:30	Discussion

Yavuz Kocabey
Rene Verdonk
Torsten Wredmark

HALL 3 / TOPKAPI HALL

Çarşamba / Wednesday

PROGRAM

15 EKİM 2008

08:00-08:50 UZMAN YAKLAŞIMI 3: OMUZ ANTERİOR İNSTABİLİTESİNE YAKLAŞIM**Oturum başkanı: Muharrem Babacan**

08:00-08:15 Ameliyat öncesi planlamayı nasıl yapıyorum?

08:15-08:30 Açık cerrahi

08:30-08:45 Anterior instabilitenin tedavisinde artroskopi kuralları

08:45-08:50 Tartışma

**Osman Güven
Philippe Hardy
Peter Brucker****16:30-17:30 SÖZLÜ SUNUM OTURUMU 3 (SB-17/SB-24)****Oturum başkanları: Eyüp Karakaş, Yavuz Kabukçuoğlu****SB-17 Hamstring tendon ile yapılan ön çapraz bağ rekonstrüksiyonunun post-op 2.yıl koordinasyon, propriosepsiyon, kas kuvveti ve yaşam kalite indeksleri-pilot çalışma**

Hayri Baran Yosmaoğlu, Defne Kaya, Hamza Özer, Gül Baltacı

SB-18 Endobutton femoral tespiti ile uygulanan hamstring ön çapraz bağ rekonstrüksiyonunda stabilite sonuçları

Yusuf Öztürkmen, Mahmut Karamehmetoğlu, Ali Volkan Özlük, Yener İnce, İbrahim Azboy, Hilmi Karadeniz

SB-19 Kronik ön çapraz bağ rüptürünün femoral çaprazpın sistemi ile rekonstrüksiyonunun sonuçları

Üzeyir Tirmik, Mahir Mahiroğulları, Feridun Çilli, Kenan Keklikçi, Mesih Kuşucu, Kaan Erler

SB-20 Ön çapraz bağ rekonstrüksiyonunda hamstring greftinin femurda Endobutton ve emilebilir pin kullanılarak uygulanan hibrid tespitinde klinik sonuçlar

John Gliatis, Antonios Kouzelis, Alkis Saridis, Vasilios Tzeltzes, Spyros Mylonas, Panagiotis Megas

SB-21 Ön çapraz bağın femura tutunma bölgesinin tanımlanması

Hamza Özer, Halil İbrahim Acar, Hakan Yusuf Selek, Ayhan Cömert, Sacit Turanlı, İbrahim Tekdemir

SB-22 Ön çapraz bağ çift bandının 1.5 tesla manyetik rezonans görüntüleme ile değerlendirilmesi

Alper Kaya, Demet Karadağ, Berk Güçlü, Funda Uçar, Doğa Karagüven

SB-23 Artroskopik ön çapraz bağ rekonstrüksiyonu sırasında intraoperatif komplikasyonların değerlendirilmesi

Murat Mert, Ali Volkan Özlük, İlhan Açıkgöz, Hilmi Karadeniz, Mustafa Caniklioğlu, Yunus Atıcı, Abdullah Yener İnce, Erhan Şükür

SB-24 Ön çapraz bağ rekonstrüksiyonu sonrası ev destekli ve fizyoterapist destekli rehabilitasyon programlarının karşılaştırılması

Serhat Gafur Karaca, Haldun Orhun, Muhsin Dursun, Gökhan Bülent Sever, Sinan Karaca, Barış Birinci

PROGRAM

15 OCTOBER 2008

08:00-08:50 MASTERS EXPERIENCE 3: MANAGEMENT OF ANTERIOR SHOULDER INSTABILITY**Moderator: Muharrem Babacan**

08:00-08:15 My preoperative planning
 08:15-08:30 Open surgery
 08:30-08:45 Arthroscopic rules in management of anterior instability
 08:45-08:50 Discussion

**Osman Güven
 Philippe Hardy
 Peter Brucker**

16:30-17:30 ORAL PRESENTATION SESSION 3 (OP-17-OP-24)**Moderators: Eyüp Karakaş, Yavuz Kabukçuoğlu****OP-17 Coordination, proprioception, muscle strength and quality of life 2 years after anterior cruciate ligament reconstruction with hamstring graft-pilot study**

Hayri Baran Yosmaoğlu, Defne Kaya, Hamza Özer, Gül Baltacı

OP-18 Stability results of hamstring anterior cruciate ligament reconstruction with endobutton femoral fixation

Yusuf Öztürkmen, Mahmut Karamehmetoğlu, Ali Volkan Özlük, Yener İnce, İbrahim Azboy, Hilmi Karadeniz

OP-19 The results of reconstruction of chronic anterior cruciate ligament ruptures using femoral cross pin system

Üzeyir Tirmik, Mahir Mahiroğulları, Feridun Çilli, Kenan Keklikçi, Mesih Kuşkucu, Kaan Erler

OP-20 Clinical results of hybrid femoral fixation of humstring grafts in anterior crutiare ligament reconstruction using the endobutton and bioabsorbable pins

John Gliatis, Antonios Kouzelis, Alkis Saridis, Vasilios Tzeltzes, Spyros Mylonas, Panagiotis Megas

OP-21 Determination of the femoral attachment area of anterior cruciate ligament

Hamza Özer, Halil İbrahim Acar, Hakan Yusuf Selek, Ayhan Cömert, Sacit Turanlı, İbrahim Tekdemir

OP-22 The assesment of double bundles of anterior cruciate ligament on 1.5 tesla magnetic resonance imaging

Alper Kaya, Demet Karadağ, Berk Güçlü, Funda Uçar, Doğaç Karagüven

OP-23 Evaluation of intraoperative complications during arthroscopic ACL recontruction

Murat Mert, Ali Volkan Özlük, İlhan Açıkgöz, Hilmi Karadeniz, Mustafa Caniklioğlu, Yunus Atıcı, Abdullah Yener İnce, Erhan Şükür

OP-24 Comparison of home based and physiotherapy-supervised rehabilitation programs following ACL reconstruction

Serhat Gafur Karaca, Haldun Orhun, Muhsin Dursun, Gökhan Bülent Sever, Sinan Karaca, Barış Birinci

HALL 4 / HALIÇ HALL

Çarşamba / Wednesday

PROGRAM

16 EKİM 2008

SALON 1 / ANADOLU ODİTORYUM

- 09:00-10:30 **PANEL 13: DİZ - KIKIRDAK**
Oturum başkanları: Erhan Basad, Kaya Akan
- 09:00-09:10 Kıkırdak iyilişme felsefesi ve lezyonlarının sınıflandırılması
09:10-09:20 Mikrokırık
09:20-09:30 Osteokondral transplantasyon
09:30-09:40 Mega-allogreft kullanımı
09:40-09:50 Kıkırdak lezyonlarının kanıta dayalı tedavisi
09:50-10:00 Rehabilitasyon
10:00-10:30 Tartışma
- Mats Brittberg**
Yaman Sarpel
Maurilio Marcacci
Peter Brucker
Norimasa Nakamura
John Nyland
- 10:30-11:00 **Kahve Molası**
- 11:00-11:25 **KONFERANS 7**
Skapuler diskinezi
Jeffrey Abrams
- 11:30-12:30 **CANLI AMELİYAT YAYINI**
Salon Moderatörü: Reha Tandoğan
- Çift demet ön çapraz bağ rekonstrüksiyonu ameliyatı
Freddie Fu
Bülent Aksoy
- 12:30-13:30 **Öğle Arası**
- 13:30-14:30 **CANLI AMELİYAT YAYINI**
Salon Moderatörü: Mustafa Karahan
- Omuz instabilitesinde artroskopik tamir ameliyatı
Jeffrey Abrams
Hayrettin Kesmezacar
- 14:30-14:55 **KONFERANS 11**
Çift demet AÇB rekonstrüksiyonu
Christopher Harner
- 15:00-16:00 **PANEL 16: KALÇA - ARTROSKOPİ**
Oturum başkanları: Yunus Vehbi Sözen, Cengiz Şen
- 15:00-15:15 Artroskopik kalça anatomisi
15:15-15:30 Labrum ve kondral lezyonlar
15:30-15:45 Periferik kompartman ve eklem dışı kalça artroskopik uygulamaları
15:45-16:00 Tartışma
- Selçuk Örsel**
Richard Villar
Thomas Byrd
- 16:00-16:30 **Kahve Molası**
- 16:30-17:30 **SÖZLÜ SUNUM OTURUMU 4 (SB-25/SB-32)**
Oturum başkanları: Ayhan Nedim Kara, İrfan Esenkaya
- SB-25 Travmatik öne omuz çıkığının sandalye yöntemi ile kapalı redüksiyonu**
Mahir Mahiroğulları, Feridun Çilli, Faruk Akyıldız, Üzeyir Tırmık, Mesih Kuşkuçcu, Kaan Eler
- SB-26 Travmatik tekrarlayıcı öne omuz çıkığının tedavisinde artroskopik ve açık bankart tamiri sonuçlarının karşılaştırılması**
Mahir Mahiroğulları, Hüseyin Özkan, Feridun Çilli, Cengiz Yıldırım, Mustafa Akyüz, Can Solakoğlu, Mesih Kuşkuçcu

PROGRAM

16 OCTOBER 2008

09:00-10:30 PANEL 13: KNEE - CARTILAGE**Moderators: Erhan Basad, Kaya Akan**

09:00-09:10	Philosophy of cartilage healing and classification of lesions
09:10-09:20	Microfracture
09:20-09:30	Osteochondral transplantation
09:30-09:40	Use of mega-allograft
09:40-09:50	Evidence based treatment of cartilage lesions
09:50-10:00	Rehabilitation
10:00-10:30	Discussion

Mats Brittberg
Yaman Sarpel
Maurilio Marcacci
Peter Brucker
Norimasa Nakamura
John Nyland

10:30-11:00 Coffee Break**11:00-11:25 LECTURE 7**

Scapular dyskinesia

Jeffrey Abrams**11:30-12:30 LIVE SURGERY****Hall Moderator: Reha Tandoğan**

Double bundle ACL reconstruction

Freddie Fu
Bülent Aksoy

12:30-13:30 Break**13:30-14:30 LIVE SURGERY****Hall Moderator: Mustafa Karahan**

Arthroscopic repair of shoulder instability

Jeffrey Abrams
Hayrettin Kesmezacar

14:30-14:55 LECTURE 11

Double bundle PCL reconstruction

Christopher Harner**15:00-16:00 PANEL 16: HIP - ARTHROSCOPY****Moderators: Yunus Vehbi Sözen, Cengiz Şen**

15:00-15:15	Arthroscopic anatomy of the hip
15:15-15:30	Labrum and chondral lesions
15:30-15:45	Peripheral compartment and extraarticular hip arthroscopy
15:45-16:00	Discussion

Selçuk Örsel
Richard Villar
Thomas Byrd

16:00-16:30 Coffee Break**16:30-17:30 ORAL PRESENTATION SESSION 4 (OP-25/OP-32)****Moderators: Ayhan Nedim Kara, İrfan Esenkaya****OP-25 Closed reduction of traumatic anterior dislocation of the shoulder using chair method**

Mahir Mahiroğulları, Feridun Çilli, Faruk Akyıldız, Üzeyir Tırmık, Mesih Kuşkucu, Kaan Erler

OP-26 To comparison of the results of arthroscopic and open bankart repair in treatment of isolated anterior shoulder instability

Mahir Mahiroğulları, Hüseyin Özkan, Feridun Çilli, Cengiz Yıldırım, Mustafa Akyüz, Can Solakoğlu, Mesih Kuşkucu

HALL 1 / ANADOLU AUDITORIUM

Perşembe / Thursday

PROGRAM

16 EKİM 2008

SB-27 Travmatik anterior omuz instabilitesinde açık ve artroskopik Bankart tamiri uygulanan hastaların sonuçlarının karşılaştırılması: en az 2 yıllık takip

Mohammad Ashik, Sedeek Mohd, Andrew Tan, Paul Chang, Mitra Ak

SB-28 Tekrarlayan anterior glenohumeral instabilitenin tedavisinde düğümlü ve düğümsüz ankor dikişlerinin karşılaştırması

Barış Kocaoğlu, Nuri Aydın, Arel Gereli, Ufuk Nalbantoğlu, Osman Güven

SB-29 Subakromial sıkışma sendromuna bağlı rotator manşet tendonu yırtıklarının kısmi akromioplasti ile mini-açık cerrahi tedavisinin sonuçları

Haldun Orhun, Volkan Gürkan, Muhsin Dursun, Emre Orhun, Burak Şener

SB-30 Rotator manşet lezyonlarının artroskopik tedavi erken sonuçları

Mahir Mahiroğulları, Feridun Çilli, Üzeyir Tirmık, Can Solakoğlu, Mesih Kuşkucu, Kaan Erler

SB-31 Mini open ve açık rotator manşet tamirinin randomize, multisentrik ve prospektif olarak klinik çalışma ile karşılaştırılması

Serhat Gafur Karaca, Sinan Karaca, Gökhan Bülent Sever, Muhsin Dursun, Volkan Gürkan, Barış Birinci

SB-32 İleri seviyeli akromioklavikular ayrışmada hamstring tendon otogrefti ile uygulanan geç anatomic korakoklavikular ligaman rekonstrüksiyonu

Feridun Çilli, Mahir Mahiroğulları, Özcan Pehlivan, Kenan Keklikçi, Selami Çakmak, Kaan Erler

17:30-18:30 PANEL 19: KORUYUCU PROPRIOSEPTİF REHABİLİTASYON

Ötulum başkanları: Emin Ergen, Nevin Ergun

17:30-17:45 Üst ekstremitte

17:45-18:00 Diz

18:00-18:15 Ayak bileği

18:15-18:30 Tartışma

John Nyland

Freddie Fu

Gül Baltacı

PROGRAM

16 OCTOBER 2008

OP-27 Comparison of outcomes of patients following open vs arthroscopic bankart repair for traumatic anterior shoulder instability:a minimum of 2 years followup

Mohammad Ashik, Sedeek Mohd, Andrew Tan, Paul Chang, Mitra Ak

OP-28 Knot-tying versus knotless anchor suturing in the treatment of recurrent anterior glenohumeral instability

Barış Kocaoğlu, Nuri Aydın, Arel Gereli, Ufuk Nalbantoğlu, Osman Güven

OP-29 Results of limited open surgical treatment modality with gradual acromioplasty in tears of rotator cuff tendons due to subacromial impingement syndrome

Haldun Orhun, Volkan Gürkan, Muhsin Dursun, Emre Orhun, Burak Şener

OP-30 The early term results of arthroscopic management of rotator cuff problems

Mahir Mahiroğulları, Feridun Çilli, Üzeyir Tırmık, Can Solakoğlu, Mesih Kuşkuçcu, Kaan Erler

OP-31 A randomized prospective multicentric clinical trial comparing mini-open to open rotator cuff repair

Serhat Gafur Karaca, Sinan Karaca, Gökhan Bülent Sever, Muhsin Dursun, Volkan Gürkan, Barış Birinci

OP-32 Late anatomical coracoclavicular ligament reconstruction for high grade acromioclavicular separations using hamstring tendon autograft

Feridun Çilli, Mahir Mahiroğulları, Özcan Pehlivan, Kenan Keklikçi, Selami Çakmak, Kaan Erler

17:30-18:30 PANEL 19: PREVENTIVE PROPRIOCEPTIVE REHABILITATION

Moderators: Emin Ergen, Nevin Ergun

17:30-17:45	Upper extremity
17:45-18:00	Knee
18:00-18:15	Ankle
18:15-18:30	Discussion

**John Nyland
Freddie Fu
Gül Baltacı**

HALL 1 / ANADOLU AUDITORIUM

Perşembe / Thursday

PROGRAM

16 EKİM 2008

08:00-08:50 UZMAN YAKLAŞIMI 4: MENİSKUS LEZYONLARI**Oturum başkanı: Mehmet Aşık**

08:00-08:15 Menisküs lezyonlarında ne yapacağıma nasıl karar veriyorum?
 08:15-08:30 Artroskopik menisektomiye nasıl yapıyorum?
 08:30-08:45 Artroskopik menisküs tamirini nasıl yapıyorum?
 08:45-08:50 Tartışma

Rene Verdonk
Torsten Wredmark
Bülent Aksoy

09:00-10:30 PANEL 14: DİZ - ÇOKLU BAĞ YARALANMASI**Oturum başkanları: Asım Kayaalp, Nurzat Elmalı**

09:00-09:15 Akut diz çıkığında damar-sinir yaralanmalarının tedavisi
 09:15-09:30 Kombine kronik bağ yaralanmaları
 09:30-09:45 Medial diz instabilitesi
 09:45-10:00 Kronik yaralanmalarda osteotominin yeri
 10:00-10:30 Tartışma

Tahsin Beyzadeoğlu
Pascal Christel
Gregory Carl Fanelli
Ömer Taşer

10:30-11:00 Kahve Molası**11:00-11:25 KONFERANS 8**

ÖÇB revizyon cerrahisi

Christopher Harner**12:30-13:30 Nobel Uydu Sempozyumu: OPERASYON SONRASI RİSK YÖNETİMİ****Oturum başkanı: Işık Akgün**

Ortopedik enfeksiyonlar
 Operasyon sonrası ağrı ve bedeli

Remzi Tözün
Işık Aydınlı

14:30-14:55 KONFERANS 12

İlk omuz çıkığında tedavi

Peter Brucker**15:00-16:00 PANEL 17: SPOR - AKTİF GENÇ SPORCULARDA OMURGA PROBLEMLERİ****Oturum başkanları: Azmi Hamzaoğlu, Önder Aydingöz**

15:00-15:10 Travmatik akut bel yaralanmaları (yumuşak doku travmaları, *strain*, *sprain* ve kırıklar)
 15:10-15:20 Genç sporcularda disk problemleri (dejenere disk hastalığı, anüler yırtık, nukleus pulposus fıtığı)
 15:20-15:30 Spondilolizis, spondilolistezis
 15:30-15:40 Bel sorunlarına konservatif bakış açısı
 15:40-16:00 Tartışma

Haluk Berk

Çağatay Öztürk
Emre Acaroğlu
Belgin Erhan

16:00-16:30 Kahve Molası**16:30-17:30 SÖZLÜ SUNUM OTURUMU 5 (SB-33/SB-40)****Oturum başkanları: Mesih Kuşkucu, Mehmet Özal**

SB-33 Medial meniscus ile semimembranosus kası arasındaki olası refleks yolağı: tavşanlarda deneysel çalışma

Umur Akgün, Barış Kocaoğlu, Barış Baslo, Mustafa Karahan

SB-34 Osteoartrit dizlerde dejenere menisküsün histolojik ve ultrastrüktürel analizi

Alper Kaya, Sibel Serin Kılıçoğlu, Berk Güçlü, Esra Erdemli, İsmet Teoman Benli

SB-35 Diz menisküslerinin anatomik incelemesi: Chania Deniz Hastanesi'nde 253 menisektomidende elde edilen deneyim

Konstantinos Papadomichelakis, Stylianos Kapetanakis, Paraskevi Margaritsanaki, Vasillios Telemenis

PROGRAM

16 OCTOBER 2008

08:00-08:50 MASTERS EXPERIENCE 4: MENISCAL LESIONS**Moderator: Mehmet Aşık**

- 08:00-08:15 Decision making in meniscal lesions
 08:15-08:30 My arthroscopic meniscus resection technique
 08:30-08:45 My arthroscopic meniscus repair technique
 08:45-08:50 Discussion

Rene Verdonk
 Torsten Wredmark
 Bülent Aksoy

09:00-10:30 PANEL 14: KNEE - MULTIPLE LIGAMENT INJURY**Moderators: Asım Kayaalp, Nurzat Elmalı**

- 09:00-09:15 Treatment of neurovascular injuries in acute dislocation of the knee
 09:15-09:30 Chronic combined ligament injuries of the knee
 09:30-09:45 Medial instability of the knee
 09:45-10:00 Role of osteotomy in chronic injuries
 10:00-10:30 Discussion

Tahsin Beyzadeoğlu
 Pascal Christel
 Gregory Carl Fanelli
 Ömer Taşer

10:30-11:00 Coffee Break**11:00-11:25 LECTURE 8**

ACL revision surgery

Christopher Harner

12:30-13:30 Nobel Satellite Symposium: POSTOPERATIVE RISK MANAGEMENT**Moderator: Işık Akgün**

Orthopedic infections
 Acute pain - consequences

Remzi Tözün
 Işık Aydınli

14:30-14:55 LECTURE 12

Treatment of primary shoulder dislocation

Peter Brucker

15:00-16:00 PANEL 17: SPORTS - LUMBAR SPINE PROBLEMS IN ACTIVE YOUNG ATHLETES**Moderators: Azmi Hamzaoğlu, Önder Aydınöz**

- 15:00-15:10 Acute traumatic spinal injuries (soft tissue trauma, sprain, strain and fractures)
 15:10-15:20 Disc problems in young athletes (degenerated disc, annular rupture, herniated NP)
 15:20-15:30 Spondilolysis, spondilolysthesis
 15:30-15:40 Conservative treatment in spinal problems
 15:40-16:00 Discussion

Haluk Berk

Çağatay Öztürk
 Emre Acaroğlu
 Belgin Erhan

16:00-16:30 Coffee Break**16:30-17:30 ORAL PRESENTATION SESSION 5 (OP-33/OP-40)****Moderators: Mesih Kuşkucu, Mehmet Özal**

OP-33 Possible reflex pathway between medial meniscus and semimembranosus muscle; an experimental study in rabbits

Umüt Akgün, Barış Kocaoğlu, Barış Baslo, Mustafa Karahan

OP-34 Histological and ultrastructural analyses of degenerated meniscus in osteoarthritic knees

Alper Kaya, Sibel Serin Kılıçoğlu, Berk Güçlü, Esra Erdemli, İsmet Teoman Benli

OP-35 Anatomical study of knee menisci. the experience from 253 meniscectomies in Naval Hospital of Chania

Konstantinos Papadomichelakis, Stylianos Kapetanakis, Paraskevi Margaritsanaki, Vasillios Telemenis

HALL 2 / MARMARA HALL

Perşembe / Thursday

PROGRAM

16 EKİM 2008

SB-36 MRG'de seviye-2 olarak değerlendirilen menisküs yırtığının eklem yüzeyine açılma oranı yüksektir

Koray Ünay, Bahadır Gökçen, Kaya Akan, Oğuz Poyanlı, Abdullah Bilge

SB-37 Radyal meniscus yırtığının içten dışa çift horizontal dikiş ile artroskopik tamiri

Uğur Haklar, Barış Kocaoğlu, Osman Güven

SB-38 Artroskopik menisküs tamirinde yırtık yerinin McMurray testi ile intraoperatif tespiti

Hüseyin Ekici, Alper Gökçe, Selim Nevzat Gökay, Fahri Erdoğan

SB-39 Sıkı dizlerde artroskopik medial menisektomide yeni bir yöntem: Kontrollü iç yan bağ (IYB) gevşetilmesi. Erken sonuçlar

Mehmet Hakan Özsoy, Onur Fakioglu, Ali Turgay Çavuşoğlu, Hasan Yılmaz, Philipp Lobenhoffer

SB-40 Medial menisküs arka boynuz radial yırtıkları ve gonartroz gelişimi

Ahmet Duran Kara, Emin Taşkıran, Mehmet Argın

17:30-18:30

PANEL 20: SPOR - TÜRKİYE'DE PROFESYONEL SPORCU SAĞLIĞI

Oturum başkanı: Mehmet Binnet

17:30-17:40

Sporcu gözüyle

17:40-17:50

Doktor gözüyle

17:50-18:00

Yönetici gözüyle

18:00-18:10

Medya gözüyle

18:10-18:30

Tartışma

Hakan Şükür

Bülent Bayraktar

Lütfi Arıboğan

Onur Belge

PROGRAM

16 OCTOBER 2008

OP-36 The joint line involvement rate of meniscal tears with grade 2 MRI staging are higher than expected

Koray Üney, Bahadır Gökçen, Kaya Akan, Oğuz Poyanlı, Abdullah Bilge

OP-37 Arthroscopic repair of radial lateral meniscus tear by double horizontal sutures with inside-outside technique

Uğur Haklar, Barış Kocaoğlu, Osman Güven

OP-38 Intraoperative assesment of rupture site with mc murray test in arthroscopic meniscal repairs

Hüseyin Ekici, Alper Gökçe, Selim Nevzat Gökay, Fahri Erdoğan

OP-39 A novel technique in arthroscopic medial meniscectomy of tight knees. controlled medial collateral ligament (MCL) release. Preliminary results

Mehmet Hakan Özsoy, Onur Fakıoğlu, Ali Turgay Çavuşoğlu, Hasan Yılmaz, Philipp Lobenhoffer

OP-40 Radial tears of the posterior horn of the medial menisci and development of gonarthrosis

Ahmet Duran Kara, Emin Taşkiran, Mehmet Argın

17:30-18:30 PANEL 20: SPORTS - HEALTH CARE OF PROFESSIONAL ATHLETES IN TURKEY

Moderator: Mehmet Binnet

17:30-17:40 Athlete
17:40-17:50 Physician
17:50-18:00 Manager
18:00-18:10 Media
18:10-18:30 Discussion

**Hakan Şükür
Bülent Bayraktar
Lütfi Arıboğan
Onur Belge**

HALL 2 / MARMARA HALL

Perşembe / Thursday

PROGRAM

16 EKİM 2008

08:00-08:50 UZMAN YAKLAŞIMI 5: ROTATOR MANŞET YIRTIKLARINA YAKLAŞIM**Oturum başkanı: Şenol Akman**

08:00-08:15 Rotator manşet tamirinde başarıyı etkileyen faktörler
 08:15-08:30 Rotator manşet parsiyel yırtıklarında ne yapıyorum?
 08:30-08:45 Rotator manşet yırtıklarının artroskopik tamiri
 08:45-08:50 Tartışma

Ken Yamaguchi
Jeffrey Abrams
Ken Yamaguchi

09:00-10:30 PANEL 15: AYAK BİLEĞİ - AYAK BİLEĞİ KIKIRDAK LEZYONLARI**Oturum başkanları: İrfan Öztürk, Mücahit Görgeç**

09:00-09:20 Tanımlar ve sınıflamalar
 09:20-09:40 Talusta osteokondral lezyonların tedavisi
 09:40-10:00 Osteoartrit artroskopik tedavi
 10:00-10:30 Tartışma

Devrim Akseki
Alberto Gobbi
Önder Kılıçoğlu

10:30-11:00 Kahve Molası**11:00-11:12 KONFERANS 9**

Kas iskelet dokularında kök hücre tedavisi

Norimasa Nakamura**11:13-11:25 KONFERANS 10**

ÖÇB tedavisinde yeni seçenekler: İyileşmenin uyarılması

Alberto Gobbi**12:30-13:30 Öğle Arası****14:30-14:55 KONFERANS 13**

Spor yaralanmalarında biyoteknoloji

Maurilio Marcacci**15:00-16:00 PANEL 18: DİZ - DİZ OSTEONEKROZU****Oturum başkanları: Hasan Tatari, Bülent Zeren**

15:00-15:15 Etiyopatogenez
 15:15-15:30 Ağrılı kemik iliği ödemi
 15:30-15:45 Osteonekroz tedavisi
 15:45-16:00 Tartışma

Semih Gür
Sefa Müezzinoğlu
Ertuğrul Şener

16:00-16:30 Kahve Molası**16:30-17:30 SÖZLÜ SUNUM OTURUMU 6 (SB-41/SB-48)****Oturum başkanları: Haldun Ertürk, Levent Köstem**

SB-41 Kemik-patellar tendon-kemik grefti ile ön çapraz bağ tamiri sonrasında üç hasta grubunun greft bölgesi problemleri açısından değerlendirilmesi
 Erkal Bilgiç, Hasan Ekerbiçer, Mehmet Özer Dökmeci, Ahmet Karaoğuz

SB-42 Hamstring tendon otogrefti ile yapılan ön çapraz bağ rekonstrüksiyonlarında farklı iki tip tespit yönteminin kemik tünel genişlemesi ve klinik üzerinde etkisi
 Bekir Murat Çınar, Sercan Akpınar, Murat Ali Hersekli, Mustafa Uysal, Necip Cesur, Aysin Pourbagher, Alihan Derincek

PROGRAM

16 OCTOBER 2008

08:00-08:50 MASTERS EXPERIENCE 5: MANAGEMENT OF ROTATOR CUFF TEARS**Moderator: Şenol Akman**

08:00-08:15 The factors affecting outcome in rotator cuff repair
 08:15-08:30 My treatment options for partial rotator cuff tears
 08:30-08:45 Arthroscopic repair of rotator cuff tears
 08:45-08:50 Discussion

Ken Yamaguchi
 Jeffrey Abrams
 Ken Yamaguchi

09:00-10:30 PANEL 15: ANKLE - CHONDRAL LESIONS OF THE ANKLE**Moderators: İrfan Öztürk, Mücahit Görgeç**

09:00-09:20 Definitions and classifications
 09:20-09:40 Treatment of osteochondral lesions of talar dome
 09:40-10:00 Arthroscopic treatment in osteoarthritis
 10:00-10:30 Discussion

Devrim Akseki
 Alberto Gobbi
 Önder Kılıçoğlu

10:30-11:00 Coffee Break**11:00-11:12 LECTURE 9**

Stem cell-based therapy for musculoskeletal tissues

Norimasa Nakamura

11:13-11:25 LECTURE 10

New possibilities in ACL treatment: The healing stimulation

Alberto Gobbi

12:30-13:30 Break**14:30-14:55 LECTURE 13**

Biotechnology in sports medicine

Maurilio Marcacci

15:00-16:00 PANEL 18: KNEE - OSTEONECROSIS OF THE KNEE**Moderators: Hasan Tatari, Bülent Zeren**

15:00-15:15 Etiopathogenesis
 15:15-15:30 Painful bone marrow edema
 15:30-15:45 Treatment of osteonecrosis
 15:45-16:00 Discussion

Semih Gür
 Sefa Müezzinoğlu
 Ertuğrul Şener

16:00-16:30 Coffee Break**16:30-17:30 ORAL PRESENTATION SESSION 6 (OP-41/OP-48)****Moderators: Haldun Ertürk, Levent Köstem**

OP-41 Comparison of three group of patients in respect to donor site morbidity after anterior cruciate ligament reconstruction with bone-patellar tendon-bone grafts
 Erkal Bilgiç, Hasan Ekerbiçer, Mehmet Özer Dökmeci, Ahmet Karaoğuz

OP-42 The effect of two different fixation methods of anterior cruciate ligament reconstruction with hamstring tendons on clinical results and bone tunnel enlargement
 Bekir Murat Çınar, Sercan Akpınar, Murat Ali Hersekli, Mustafa Uysal, Necip Cesur, Aysin Pourbagher, Alihan Derincek

HALL 3 / TOPKAPI HALL

Perşembe / Thursday

PROGRAM

16 EKİM 2008

SB-43 Ön çapraz bağ rekonstrüksiyonunda kuadriseps otolog grefti ile çift bant tekniği

Cumhur Cevdet Kesemenli, Kaya Memişoğlu, Muammer Kocatürk, Özgür Selek, Ümit Sefa Müezzinoğlu

SB-44 Ön çapraz bağ rekonstrüksiyonunda patellar tendon grefti ile dört bantlı hamstring tendonunun karşılaştırılması: prospektif randomize çalışma

Antonios Kouzelis, Charalambos Matzaroglou, Athanasios Kravvas, Spyros Mylonas, Panagiotis Megas, John Gliatis

SB-45 Dört katlı hamstring otogreftinde çift tespitli ankor kullanımı daha iyi sonuç verebilir mi?

Theodoros Kouzelis Antonios, John Gliatis, Genadios Saridis Alkis, Georgios Matzaroglou Charalambos, Panagiotis Megas, Tyllianakis

SB-46 Ön çapraz bağın sağlam artık anteromedial bandını koruyarak kopuk posterolateral bandını tendon grefti ile yeniden onarım tekniğinin erken dönem sonuçları

Burak Demirağ, Fatih Aydemir

SB-47 Ön çapraz bağ rekonstrüksiyonunun yürüyüş enerji tüketimine etkisi

İrfan Ayan, Mehmet Çolak, Figen Dağ, Turan Yaroğlu, Cengiz Yılmaz, Uğur Dal, Mustafa Tümay, Hüseyin Beydağı

SB-48 Ön çapraz bağı kopuk hastaların cerrahi öncesi ve sonrası ayak tabanı basınç dağılımlarının incelenmesi

Engin Çetin, Sacit Turanlı, Hamza Özer

17:30-18:30 PANEL 21: AĞRI**Oturum başkanları: Saffet Karaca, Serdar Erdine**

17:30-17:42 Preemptif analjezi

17:42-17:54 Bölgesel bloklar

17:54-18:06 Postoperatif dönemde üst-alt ekstremitede gelişen kompleks bölgesel ağrı sendromlarında perkütan yaklaşım

18:06-18:18 Dizde post-op ağrı kontrolü

18:18-18:30 Tartışma

Saffet Karaca

Süleyman Özyalçın

Serdar Erdine

Güner Kaya

PROGRAM

16 OCTOBER 2008

OP-43 Arthroscopic double-bundle anterior cruciate ligament reconstruction using autogenous quadriceps tendon

Cumhur Cevdet Kesemenli, Kaya Memişoğlu, Muammer Kocatürk, Özgür Selek, Ümit Sefa Müezzinoğlu

OP-44 Anterior cruciate ligament reconstruction: patellar tendon autograft versus four strand hamstring tendon: a prospective randomized trial

Antonios Kouzelis, Charalambos Matzaroglou, Athanasios Kravvas, Spyros Mylonas, Panagiotis Megas, John Gliatis

OP-45 Double fixation anchor for the quadrupled hamstrings autograft. Does it provide better outcome?

Antonios Theodoros Kouzelis, John Gliatis, Alkis Genadios Saridis, Charalambos Georgios Matzaroglou, Panagiotis Megas, Tyllianakis

OP-46 Anterior cruciate ligament augmentation procedure; posterolateral bundle reconstruction with tendon graft and intact remnant anteromedial bundle preservation: Two year retrospective study

Burak Demirağ, Fatih Aydemir

OP-47 Effect of anterior cruciate ligament reconstruction on walking energy expenditure

İrfan Ayan, Mehmet Çolak, Figen Dağ, Turan Yaroğlu, Cengiz Yılmaz, Uğur Dal, Mustafa Tümay, Hüseyin Beydağı

OP-48 Evaluation of plantar pressure distribution in patients with anterior cruciate deficiency before and after the surgery

Engin Çetin, Sacit Turanlı, Hamza Özer

17:30-18:30 PANEL 21: PAIN

Moderators: Saffet Karaca, Serdar Erdine

- | | | |
|-------------|---|--|
| 17:30-17:42 | Pre-emptive analgesia | Saffet Karaca
Süleyman Özyalçın |
| 17:42-17:54 | Regional blocks | |
| 17:54-18:06 | Percutaneous approach to complex regional pain syndromes developing in the post-operative term in upper-lower extremity | |
| 18:06-18:18 | Pain control after knee surgery | Serdar Erdine
Güner Kaya |
| 18:18-18:30 | Discussion | |

HALL 3 / TOPKAPI HALL

Perşembe / Thursday

PROGRAM

16 EKİM 2008

SALON 4 / HALIÇ SALONU

08:00-08:50 UZMAN YAKLAŞIMI 6: PATELOFEMORAL SORUNLAR**Oturum başkanı: Burak Demirağ**

08:00-08:15	Patellofemoral ağrı kaynağı - karar verme	Gideon Mann John Nyland Pascal Christel
08:15-08:30	Konservatif tedavi: Ne zaman, ne yapıyorum?	
08:30-08:45	Cerrahi tedavi: Ne zaman, ne yapıyorum?	
08:45-08:50	Tartışma	

16:30-17:30 SÖZLÜ SUNUM OTURUMU 7 (SB-49/SB-56)**Oturum başkanları: Sinan Seber, Cengiz Şen****SB-49 Artroskopi eşliğinde osteosentez yapılan Schatzker tip 2 plato tibia kırıklarının cerrahi tedavisinde orta dönem sonuçlarımız**

Ümit Selçuk Aykut, Özgür Korkmaz, Serhan Örnek, Erşan Ateş, Mehmet Akif Kaygusuz

SB-50 Masif diz ekstansiyon kontraktürü sonrası Judet kuadrisepsplastisi

İbrahim Tuncay, Hakan Şenaran, Mehmet Elmadağ, Hasan Metiner, Mustafa Yel

SB-51 Patellar tendon yırtılmasının artroskopik tamiri: Teknik detay

Alper Gökçe, Hüseyin Ekici, Fahri Erdoğan

SB-52 Akut travmatik diz çıkıkları ve sonuçları etkileyen faktörler

Mustafa Yel, Yusuf Karaca, Mehmet Arazi, Nuh Mehmet Elmadağ

SB-53 Diz ekleminde pozisyon duygusu ölçüm yöntemlerinin karşılaştırması

Sevgi Sevi Subaşı, Nursen Özdemir, Nihal Gelecek

SB-54 Farklı merkezlerde fizyoterapi gören diz hastalarının memnuniyet düzeyinin karşılaştırılması

Meriç Şenduran, Serkan Bakırhan, Bayram Ünver, Vasfi Karatosun, Nihan Bilgetay

SB-55 Dizin eklem içi patolojilerinde, klinik muayene ve manyetik rezonans görüntüleme yöntemlerinin karşılaştırılması

Mehmet Akdemir, Mehmet Hasan Tatari, Halit Pınar, Osman Karaoğlan

SB-56 Balneoterapinin diz osteoartritli hastalarda temporospatial yürüme verileri üzerine etkileri

Önder Kılıçoğlu, Arif Dönmez, Yener Temelli, Ekin Akalan, Vahit Emre Özden, Nergis Erdoğan

PROGRAM

16 OCTOBER 2008

08:00-08:50 MASTERS EXPERIENCE 6: PATELLOFEMORAL PROBLEMS**Moderator: Burak Demirağ**

- 08:00-08:15 Source of patellofemoral pain - decision making
 08:15-08:30 Conservative treatment: When and what I do?
 08:30-08:45 Surgical treatment: When and what I do?
 08:45-08:50 Discussion

Gideon Mann
John Nyland
Pascal Christel

16:30-17:30 ORAL PRESENTATION SESSION 7 (OP-49/OP-56)**Moderators: Sinan Seber, Cengiz Şen****OP-49 Mid-term results of arthroscopy assisted osteosynthesis for Schatzker type II tibial plateau fractures**

Ümit Selçuk Aykut, Özgür Korkmaz, Serhan Örnek, Erşan Ateş, Mehmet Akif Kaygusuz

OP-50 Judet quadricepsplasty after massive knee extension contracture

İbrahim Tuncay, Hakan Şenaran, Mehmet Elmadağ, Hasan Metiner, Mustafa Yel

OP-51 Arthroscopic reconstruction of a ruptured patellar tendon: a technical note

Alper Gökçe, Hüseyin Ekici, Fahri Erdoğan

OP-52 Acute traumatic knee dislocations and factors effecting results

Mustafa Yel, Yusuf Karaca, Mehmet Arazi, Nuh Mehmet Elmadağ

OP-53 Comparison of the position sense measurement procedures in knee joint

Sevgi Sevi Subaşı, Nursen Özdemir, Nihal Gelecek

OP-54 The comparison of physiotherapy satisfaction levels of knee patients in different centers

Meriç Şenduran, Serkan Bakırhan, Bayram Ünver, Vasfi Karatosun, Nihan Bilgetay

OP-55 In internal derangements of knee, comparison of magnetic resonance and clinical evaluation

Mehmet Akdemir, Mehmet Hasan Tatari, Halit Pınar, Osman Karaoğlan

OP-56 Effect of balneotherapy on the temporospatial gait characteristics of knee osteoarthritis patients

Önder Kılıçoğlu, Arif Dönmez, Yener Temelli, Ekin Akalan, Vahit Emre Özden, Nergis Erdoğan

HALL 4 / HALIÇ HALL

Perşembe / Thursday

PROGRAM

17 EKİM 2008

- 09:00-10:30** **PANEL 22: DİZ - BİOKOMPARTMANAL DİZ REPLASMANI**
Oturum başkanları: Feza Korkusuz, Tahsin Beyzadeoğlu
 09:00-09:15 Sinovyal mezenkimal kök hücre kullanımı **Norimasa Nakamura**
 09:15-09:30 Otolog kondrosit transplantasyonu ile mozaikplasti karşılaştırılması **Maurilio Marcacci**
 09:30-09:45 MACI **Erhan Basad**
 09:45-10:00 Kıkırdak tamirinde yeni *scaffold*lar **Işık Akgün**
 10:00-10:30 Tartışma
- 10:30-11:00** **Kahve Molası**
- 11:00-11:25** **KONFERANS 14**
 Aşıl tendinopatisine yaklaşım **Nicola Maffulli**
- 11:30-12:30** **PANEL 25: AYAK BİLEĞİ - İNSTABİLİTE**
Oturum başkanları: Devrim Akseki
 11:30-11:40 Akut yaralanma **Niek van Dijk**
 11:40-11:50 Kronik instabilite **Önder Kılıçoğlu**
 11:50-12:00 Sindezmoz yaralanması **Ned Amendola**
 12:00-12:10 Konservatif tedavi **Filiz Can**
 12:10-12:30 Tartışma
- 12:30-13:30** **Öğle Arası**
- 13:30-14:30** **SÖZLÜ SUNUM OTURUMU 8 (SB-57/OP-64)**
Oturum başkanları: Yüksel Tenekecioğlu, Ahmet Uğur Turhan
SB-57 Ratlarda tendon iyileşmesinde östrojen eksikliğinin histolojik ve biyomekanik değerlendirilmesi
 Esra Çirci, Sercan Akpınar, Cenk Balçık, Didem Bacanlı, Günnur Güven, Rahmican Akgün, İsmail Cengiz Tuncay
SB-58 Demineralize kemik matriksinin tendon - kemik iyileşmesi üzerine etkileri: tavşanlarda histolojik çalışma
 Aziz Kaya Alturfan, Önder Kılıçoğlu, Göksel Dikmen, Bilge Bilgiç, Özgür Koyuncu, Emre Tomin
SB-59 Tendon dejenerasyonu üzerine koblasyon tedavisinin etkisi
 Taner Güneş, Mehmet Erdem, Bora Bostan, Reşit Doğan Köseoğlu, Seyyid Ahmet Şahin, Cengiz Şen
SB-60 Tendon kemik iyileşmesinde trombosit zengin fibrin matriksinin etkisi
 İsmail Ağır, Barış Kocaoğlu, Umut Akgün, Onur Başçı, Mustafa Karahan
SB-61 Posttravmatik kıkırdak hasarında mikrokirik tedavisine hyalüronik asitin etkisi (deneysel çalışma)
 İbrahim Tuncay, Nazım Karalezli, Hatice Toy, Faik Türkmen, Serhat Yıldırım
SB-62 Tam kalınlıkta kıkırdak defekt tedavisinde mikrokirik ve hyaluronik asit
 Taner Güneş, Bora Bostan, Mehmet Erdem, Reşit Doğan Köseoğlu, Kürşad Yeniell, Cengiz Şen
SB-63 Transfer koşullarının kondrosit kültürüne etkileri
 Cengiz Yılmaz, Banu Coşkun Yılmaz, Necat Şakir Yılmaz, Ebru Ballı, Sinem Öztuna
SB-64 Yeni nesil ve geleneksel dikiş materyallerinin tensil ve düğüm özellikleri
 Önder Kılıçoğlu, Ahmet Bayansalduz, Ata Can Atalar, Mehmet Demirhan, Ergun Bozdağ, Emin Sünbüloğlu

PROGRAM

17 OCTOBER 2008

09:00-10:30 PANEL 22: KNEE - BIOCAMPARTMENTAL KNEE REPLACEMENT**Moderators: Feza Korkusuz, Tahsin Beyzadeoğlu**

09:00-09:15	Use of synovial mesenchymal stem cell	Norimasa Nakamura
09:15-09:30	Comparison of autologous chondrocyte transplantation with mosaicplasty	Maurilio Marcacci
09:30-09:45	MACI	Erhan Basad
09:45-10:00	New scaffolds in cartilage repair	Işık Akgün
10:00-10:30	Discussion	

10:30-11:00 Coffee Break**11:00-11:25 LECTURE 14**

Understanding and managing Achilles tendinopathy

Nicola Maffulli

11:30-12:30 PANEL 25: ANKLE - INSTABILITY**Moderators: Devrim Akseki**

11:30-11:40	Acute injury	Niek van Dijk
11:40-11:50	Chronic instability	Önder Kılıçoğlu
11:50-12:00	Syndesmotic sprain	Ned Amendola
12:00-12:10	Conservative treatment	Filiz Can
12:10-12:30	Discussion	

12:30-13:30 Break**13:30-14:30 ORAL PRESENTATION SESSION 8 (OP-57/OP-64)****Moderators: Yüksel Tenekecioğlu , Ahmet Uğur Turhan****OP-57 Biomechanical and histological comparison of the influence of estrogen deficient state on tendon healing potential in the rats**

Esra Çirci, Sercan Akpınar, Cenk Balçık, Didem Bacanlı, Günnur Güven, Rahmican Akgün, İsmail Cengiz Tuncay

OP-58 Effects of demineralized bone matrix on tendon - bone healing in a bone tunnel: histological analysis in rabbits

Aziz Kaya Alturfan, Önder Kılıçoğlu, Göksel Dikmen, Bilge Bilgiç, Özgür Koyuncu, Emre Tomin

OP-59 Effect of coblation treatment on tendon degeneration

Taner Güneş, Mehmet Erdem, Bora Bostan, Reşit Doğan Köseoğlu, Seyyid Ahmet Şahin, Cengiz Şen

OP-60 The effect of the platelet rich fibrin matrix on the entegration of tendon to bone

İsmail Ağır, Barış Kocaoğlu, Umut Akgün, Onur Başçı, Mustafa Karahan

OP-61 The effect of hyaluronan in microfracture treatment on chondral lesion. (experimental study)

İbrahim Tuncay, Nazım Karalezli, Hatice Toy, Faik Türkmen, Serhat Yıldırım

OP-62 The effect of microfracture and hyaluronic acid on the treatment of full-thickness articular cartilage defects

Taner Güneş, Bora Bostan, Mehmet Erdem, Reşit Doğan Köseoğlu, Kürşad Yenieli, Cengiz Şen

OP-63 Effect of transfer conditions on chondrocyte culture

Cengiz Yılmaz, Banu Coşkun Yılmaz, Necat Şakir Yılmaz, Ebru Ballı, Sinem Öztuna

OP-64 Tensile and knot properties of new generation and traditional suture materials

Önder Kılıçoğlu, Ahmet Bayansalduz, Ata Can Atalar, Mehmet Demirhan, Ergun Bozdağ, Emin Sünbuloğlu

HALL 1 / ANADOLU AUDITORIUM

Cuma / Friday

PROGRAM

17 EKİM 2008

- 14:30-14:55 KONFERANS 17**
Rotator manşet tamirinde doğal hikaye ve cerrahi endikasyonlar **Ken Yamaguchi**
- 15:00-16:00 PANEL 28: AYAK BİLEĞİ - AYAK BİLEĞİ ÇEVRESİ TENDİNOPATİLERİ**
Oturum başkanları: Halit Pınar, Mustafa Ürgüden
- 15:00-15:10 Aşil tendinopatileri **Nicola Maffulli**
15:10-15:20 Tibialis anterior ve posterior tendinopatileri **Tanıl Esemeli**
15:20-15:30 Peroneal tendinopatiler **Niek Van Dijk**
15:30-15:40 Fleksör hallusis longus tendinopatileri **Tahir Ögüt**
15:40-16:00 Tartışma
- 16:00-16:30 Kahve Molası**
- 16:30-18:00 PANEL 31: DİZ - REVİZYON TOTAL DİZ PROTEZİ'NDE KARŞILAŞILABİLECEK PROBLEMLER NASIL ÇÖZÜLEBİLİR?**
Oturum başkanları: İlker Çetin, Burak Beksaç
- 16:30-16:42 Komponentlerin çıkarılması (en az kemik kaybı ile en kısa sürede ve hangi metodlarla) **Fahri Erdoğan**
16:42-16:54 Kemik defektlerinin tamiri (allogreft, çimento, metal blok, poroz metal) **Şükrü Araç**
16:54-17:06 Düzgün dizilimin sağlanması (dizilim, uygun rotasyon ve eklem seviyesi) **Russel Windsor**
17:06-17:18 Protez seçimi **Remzi Tözün**
17:18-17:30 Enfekte protezlerde revizyon önerileri (tek seans, çift seans, debridman, antibiotik baskılaması vs.) **Daniel Berry**
17:30-18:00 Tartışma

PROGRAM

17 OCTOBER 2008

14:30-14:55 LECTURE 17
The natural history and operative indications of rotator cuff repair **Ken Yamaguchi**

15:00-16:00 PANEL 28: ANKLE - TENDINOPATHIES AROUND THE ANKLE

Moderators: Halit Pınar, Mustafa Ürgüden

15:00-15:10 Achilles tendinopathy **Nicola Maffulli**
15:10-15:20 Tibialis anterior and posterior tendinopathies **Tanıl Esemenli**
15:20-15:30 Peroneal tendinopathy **Niek van Dijk**
15:30-15:40 Flexor hallucis longus tendinopathy **Tahir Ögüt**
15:40-16:00 Discussion

16:00-16:30 Coffee Break

**16:30-18:00 PANEL 31: KNEE - REVISION TOTAL KNEE ARTHROPLASTY:
HOW TO SOLVE THE EXPECTED PROBLEMS?**

Moderators: İlker Çetin, Burak Beksaç

16:30-16:42 Component removal (which methods with minimal bone loss and shortest operation time) **Fahri Erdoğan**
16:42-16:54 Treatment of bone defects (allograft, cement, metal block, porous metal, etc.) **Şükrü Araç**
16:54-17:06 Realignment (correction of alignment, rotation and joint line) **Russel Windsor**
17:06-17:18 Selection of implant **Remzi Tözün**
17:18-17:30 Proposals for revision of infected TKA (one / two sessions, debridement, antibiotic suppression, etc.) **Daniel Berry**
17:30-18:00 Discussion

HALL 1 / ANADOLU AUDITORIUM

Cuma / Friday

PROGRAM

17 EKİM 2008

08:00-08:50 UZMAN YAKLAŞIMI 7: KALÇA ARTROSKOPİSİ**Oturum başkanı: Metin Türkmen**

08:00-08:15 Kalça artroskopisinin endikasyonları
 08:15-08:30 Kalça artroskopisini nasıl yapıyorum?
 08:30-08:45 Kalça artroskopisini nasıl yapıyorum?
 08:45-08:50 Tartışma

Mehmet Aşık
 Richard Villar
 Thomas Byrd

09:00-10:30 PANEL 23: DİZ - PRİMER TOTAL DİZ PROTEZİ: (TDP KARŞILAŞILABİLECEK PROBLEMLER NASIL AŞILABİLİR?)**Oturum başkanları: Bahattin Güzel, Nadir Şener**

09:00-09:12 Hangi hastaya hangi yaklaşım (MIS ve klasik yaklaşım)?
 09:12-09:24 İmplant seçimi (*fix bearing, mobile bearing, PS, CR, hyperfleks*)
 09:24-09:36 Varus - Valgus deformitesinin düzeltilmesi
 09:36-09:48 Fleksiyon kontraktürünün düzeltilmesi
 09:48-10:00 Patellar instabiliteden nasıl kaçınılır?
 10:00-10:30 Tartışma

Russel Windsor
 Daniel Berry
 Nejat Güney
 Faik Altıntaş
 Bülent Erdemli

10:30-11:00 Kahve Molası**11:00-11:25 KONFERANS 15**

Kalçanın artroskopik cerrahisi: Güncel yaklaşımlar ve son gelişmeler

Richard Villar

11:30-12:30 PANEL 26: DİRSEK İNSTABİLİTESİ**Oturum başkanları: Hakan Gündeş, Murat Bezer**

11:30-11:40 Radius başı kırıkları
 11:40-11:50 Akut dirsek çıkıkları
 11:50-12:10 Dirsek instabiliteleri sınıflama, tanı ve tedavisi
 12:10-12:30 Tartışma

Şenol Akman
 Hayrettin Kesmezacar
 Ken Yamaguchi

12:30-13:30 ORSEM Ortopedi Uydu Sempozyumu**13:30-14:30 SÖZLÜ SUNUM OTURUMU 9 (SB-65/SB-72)****Oturum başkanı: Murad Uslu**

SB-65 İnterlökün-6 ve C-reaktif protein total diz protezi sonrasında fonksiyonel iyileşmenin değerlendirilmesinde kullanılabilecek yeni belirteçler olabilirler mi?

Ali Uğraş Akın, Cemal Kural, Alev Kural, Hatice Seval, Murat Yılmaz, Ercan Mahmut Çetinus, Haldun Ertürk, Macit Koldaş

SB-66 Total diz artroplastili hastalarda fiziksel aktivite düzeyi ile obezite arasındaki ilişkinin incelenmesi

İlknur Ceylan, Bayram Ünver, Vasfi Karatosun

SB-67 Tibia başındaki yük taşıma özelliklerinin unikondiler protez tekniğine etkisi

Mustafa Yücel

SB-68 Medial kompartman gonartrozunda Oxford unikompartmantal diz protezinin kısa- orta dönem sonuçları

İbrahim Tuncay, Ümit Yar, İsmail Hakkı Korucu

SB-69 Unikondiler diz protezi uygulamasının SF-36 ile hasta memnuniyetinin sorgulanması

Seyyid Ahmet Şahin, Cengiz Şen, Taner Güneş, Mehmet Erdem, Kürşad Yeniel

PROGRAM

17 OCTOBER 2008

08:00-08:50 MASTERS EXPERIENCE 7: HIP ARTHROSCOPY**Moderator: Metin Türkmen**

08:00-08:15 Indications of hip arthroscopy
 08:15-08:30 My surgical technique
 08:30-08:45 My surgical technique
 08:45-08:50 Discussion

Mehmet Aşık
 Richard Villar
 Thomas Byrd

09:00-10:30 PANEL 23: KNEE - PRIMARY TOTAL KNEE ARTHROPLASTY: (HOW TO SOLVE THE EXPECTED PROBLEMS?)**Moderators: Bahattin Güzel, Nadir Şener**

09:00-09:12 Appropriate exposure in selected patients (MIS or classical)?
 09:12-09:24 Implant choice (fix bearing, mobile bearing, PS, CR, hyperflex)
 09:24-09:36 Correction of varus - valgus deformities
 09:36-09:48 Correction of flexion contracture
 09:48-10:00 How to avoid patellar instability?
 10:00-10:30 Discussion

Russel Windsor
 Daniel Berry
 Nejat Güney
 Faik Altıntaş
 Bülent Erdemli

10:30-11:00 Coffee Break**11:00-11:25 LECTURE 15**

Arthroscopic surgery of the hip: Current concepts and recent advances

Richard Villar

11:30-12:30 PANEL 26: ELBOW - INSTABILITY**Moderators: Hakan Gündes, Murat Bezer**

11:30-11:40 Fractures of the radial head
 11:40-11:50 Acute elbow dislocations
 11:50-12:10 Diagnosis, classification and treatment of elbow instabilities
 12:10-12:30 Discussion

Şenol Akman
 Hayrettin Kesmezacar
 Ken Yamaguchi

12:30-13:30 ORSEM Orthopedics Satellite Symposium**13:30-14:30 ORAL PRESENTATION SESSION 9 (OP-65/OP-72)****Moderator: Murad Uslu****OP-65 Interleukin-6 and C reactive protein: could they use as new markers at evaluation of functional recovery after the total knee arthroplasty?**

Akin Ali Uğraş, Cemal Kural, Alev Kural, Hatice Seval, Murat Yılmaz, Ercan Mahmut Çetinus, Haldun Ertürk, Macit Koldaş

OP-66 To investigate relationship between physical activity levels and obesity in patients with total knee arthroplasty

İlknur Ceylan, Bayram Ünver, Vasfi Karatosun

OP-67 Load capacity of the proximal tibiaregions for the development of new endoprosthesis

Mustafa Yücel

OP-68 Short to mid term results of oxford unicondylar knee arthroplasty in medial compartmental knee osteoarthritis

İbrahim Tuncay, Ümit Yar, İsmail Hakkı Korucu

OP-69 The interrogation of unicondylar knee prosthesis application with SF-36 and the patient satisfaction

Seyyid Ahmet Şahin, Cengiz Şen, Taner Güneş, Mehmet Erdem, Kürşad Yeniel

HALL 2 / MARMARA HALL

Cuma / Friday

PROGRAM

17 EKİM 2008

SB-70 Medial kompartman artrozu olan hastalara uygulanan unikompartmantal diz protezi ve yüksek tibial osteotominin sonuçlarının SF-36 ile sorgulanması

Seyyid Ahmet Şahin, Cengiz Şen, Taner Güneş, Mehmet Erdem, Kürşad Yeniel

SB-71 Medial kompartman artrozlu hastalarda Oxford unikompartmantal diz protezi uygulamaları

Abdullah Göğüş, Mehmet Nuri Erdem, Mürsel Debre, Halil Dilek, Ayhan Nedim Kara, Azmi Hamzaoğlu

SB-72 Unilateral ve bilateral total diz artroplastili hastaların ameliyat sonrası erken dönem fonksiyonel aktivitelerinin karşılaştırılması

Serkan Bakırhan, Bayram Ünver, Vasfi Karatosun

14:30-14:55 KONFERANS 18

Patellofemoral eklemdede otolog kondrosit implantasyonunun yeri

Mats Brittberg

15:00-16:00 PANEL 29: İNTERAKTİF OMUZ

Oturum başkanı: Mehmet Demirhan

Ken Yamaguchi

Peter Brucker

Mehmet Demirtaş

Sercan Akpınar

16:00-16:30 Kahve Molası

16:30-17:30 PANEL 32: AYAK BİLEĞİ - ARD AYAK ARTROSKOPİSİ

Oturum başkanı: Ahmet Turan Aydın

16:30-16:45 Perikapsüler endoskopi

16:45-17:00 Subtalar eklem artroskopisi

17:00-17:15 Retrokalkaneal endoskopi

17:15-17:30 Tartışma

Niek van Dijk

Ned Amendola

Tahir Ögüt

PROGRAM

17 OCTOBER 2008

OP-70 The interrogation of unicondylar knee prosthesis and high tibial osteotomy using SF-36 scores in patients with medial compartmental arthrosis

Seyyid Ahmet Şahin, Cengiz Şen, Taner Güneş, Mehmet Erdem, Kürşad Yeniçel

OP-71 Early results of Oxford unicondylar knee arthroplasty for medial knee osteoarthritis

Abdullah Göğüş, Mehmet Nuri Erdem, Mürsel Debre, Halil Dilek, Ayhan Nedim Kara, Azmi Hamzaoğlu

OP-72 Comparison of early stage postoperative functional levels of unilateral and bilateral total knee replacement patients

Serkan Bakırhan, Bayram Ünver, Vasfi Karatosun

14:30-14:55 LECTURE 18

The role of ACL in the patellofemoral joint

Mats Brittberg

15:00-16:00 PANEL 29: INTERACTIVE SHOULDER

**Moderator: Mehmet Demirhan
Ken Yamaguchi
Peter Brucker
Mehmet Demirtaş
Sercan Akpınar**

16:00-16:30 Coffee Break

16:30-17:30 PANEL 32: ANKLE - HINDFOOT ARTHROSCOPY

Moderator: Ahmet Turan Aydın

16:30-16:45 Pericapsular endoscopy
16:45-17:00 Subtalar joint arthroscopy
17:00-17:15 Retrocalcaneal endoscopy
17:15-17:30 Discussion

Niek van Dijk
Ned Amendola
Tahir Ögüt

HALL 2 / MARMARA HALL

Cuma / Friday

PROGRAM

17 EKİM 2008

08:00-08:50 UZMAN YAKLAŞIMI 8: TALUS OSTEOKONDRAL LEZYONLARININ TEDAVİSİNE YAKLAŞIM**Oturum başkanı: Ahmet Turan Aydın**

08:00-08:15	Osteokondral lezyonlar: Sınıflandırma ve tedavi seçenekleri	Ned Amendola Niek van Dijk Niek van Dijk
08:15-08:30	Akut travmatik osteokondral lezyonlar	
08:30-08:40	Tedavi tekniğim	
08:40-08:50	Tartışma	

09:00-10:30 PANEL 24: DİZ - PATELLOFEMORAL**Oturum başkanları: Mahmut Nedim Doral, Metin Lütüfî Baydar**

09:00-09:12	Patellofemoral ağrının tanımlanması	İlhan Özkan John Nyland Mahmut Nedim Doral Rene Verdonk Abdullah Göğüş
09:12-09:24	Konservatif tedavi	
09:24-09:36	Proksimal ve distal yeniden dizilim	
09:36-09:48	Trokleoplasti	
09:48-10:00	Patellofemoral artroplasti	
10:00-10:30	Tartışma	

10:30-11:00 Kahve Molası**11:00-11:25 KONFERANS 16**

Ulusal ÖÇB rekonstrüksiyon kaydı

Torsten Wredmark**11:30-12:30 PANEL 27: SPOR - VETERAN SPORCULAR****Oturum başkanı: Burhan Uslu**

11:30-11:40	Kardiyolog	Erdem Kaşıkçoğlu Volga Tunay Işık Akgöl Burhan Uslu
11:40-11:50	Spor fizyoterapisti: Fiziksel aktivite seçimi	
11:50-12:00	Fizik tedavi uzmanı	
12:00-12:10	Ortopedist	
12:10-12:30	Tartışma	

12:30-13:30 Öğle Arası**13:30-14:30 SÖZLÜ SUNUM OTURUMU 10 (SB-73/SB-80)****Oturum başkanları: Nail Kır, Ata Can Atalar****SB-73 Total diz protezi uygulamasında orta dönem sonuçlarının değerlendirilmesi**
Asil Berk, Erden Ramazan Ertürer, Mesut Mehmet Sönmez, Şenol Akman, İrfan Öztürk**SB-74 Valgus dizlerde toral diz protezi**

Yusuf Öztürkmén, Mahmut Karamehmetoğlu, Mustafa Caniklioğlu, Yener İnce, Erhan Şükür

SB-75 Total diz protezi sonrası patellar tendon kopmasında cerrahi rekonstrüksiyonun sonuçları

Yusuf Öztürkmén, Mahmut Karamehmetoğlu, Erhan Şükür, Yener İnce, Mustafa Caniklioğlu

SB-76 Enfekte total diz protezlerinde iki aşamalı revizyon yapılan hastalarda orta ve uzun dönem sonuçlar

Mustafa Çelıktaş, Yaman Sarpel, İsmet Tan

SB-77 Alt ekstremite cerrahisinde uzamış turnike süresi nörolojik komplikasyonlar için risk faktörü müdür?

Serhat Gafur Karaca, Sinan Karaca, Muhsin Dursun, İlhan Bayhan, Barış Birinci, Gökhan Bülent Sever

SB-78 Diz protezinde başarı objektif mi? subjektif mi?

Cem Çopuroğlu, Mert Özcan, Bilal Aykaç, Barış Yılmaz, Erol Yalnız

PROGRAM

17 OCTOBER 2008

08:00-08:50	MASTERS EXPERIENCE 8: MANAGEMENT OF OSTEOCHONDRAL LESIONS OF THE TALUS	
	Moderator: Ahmet Turan Aydın	
08:00-08:15	Osteochondral lesions: Classification and treatment options	Ned Amendola
08:15-08:30	Acute traumatic osteochondral lesions	Niek van Dijk
08:30-08:40	My surgical technique	Niek van Dijk
08:40-08:50	Discussion	
09:00-10:30	PANEL 24: KNEE - PATELLOFEMORAL	
	Moderators: Mahmut Nedim Doral, Metin Lütfi Baydar	
09:00-09:12	Identification of patellofemoral pain	İlhan Özkan
09:12-09:24	Conservative treatment	John Nyland
09:24-09:36	Proximal and distal realignment	Mahmut Nedim Doral
09:36-09:48	Trochleaplasty	Rene Verdonk
09:48-10:00	Patellofemoral arthroplasty	Abdullah Göğüş
10:00-10:30	Discussion	
10:30-11:00	Coffee Break	
11:00-11:25	LECTURE 16	
	National ACL reconstruction registry	Torsten Wredmark
11:30-12:30	PANEL 27: SPORTS - VETERAN ATHLETES	
	Moderator: Burhan Uslu	
11:30-11:40	Cardiology	Erdem Kaşıkçıoğlu
11:40-11:50	Sports physiotherapist: Choosing physical activity	Volga Tunay
11:50-12:00	Physical therapy and rehabilitation	Işık Akgöl
12:00-12:10	Orthopaedic surgeon	Burhan Uslu
12:10-12:30	Discussion	
12:30-13:30	Break	
13:30-14:30	ORAL PRESENTATION SESSION 10 (OP-73/OP-80)	
	Moderators: Nail Kır, Ata Can Atalar	
	OP-73 Assesment of mid term follow up results of total knee arthroplasty	
	Asil Berk, Erden Ramazan Ertürer, Mesut Mehmet Sönmez, Şenol Akman, İrfan Öztürk	
	OP-74 Total knee arthroplasty in valgus knees	
	Yusuf Öztürkmen, Mahmut Karamehmetoğlu, Mustafa Caniklioğlu, Yener İnce, Erhan Şükür	
	OP-75 Surgical reconstruction results of patellar tendon ruptures following total knee arthroplasty	
	Yusuf Öztürkmen, Mahmut Karamehmetoğlu, Erhan Şükür, Yener İnce, Mustafa Caniklioğlu	
	OP-76 Mid and long term two-step revision outcomes of patients with infected total knee arthroplasty	
	Mustafa Çelikleş, Yaman Sarpel, İsmet Tan	
	OP-77 Prolonged total tourniquet time, is it risk factor for neurologic complications during lower extremity surgery	
	Serhat Gafur Karaca, Sinan Karaca, Muhsin Dursun, İlhan Bayhan, Barış Birinci, Gökhan Bülent Sever	
	OP-78 Is success objective or subjective in knee prosthesis?	
	Cem Çopuroğlu, Mert Özcan, Bilal Aykaç, Barış Yılmaz, Erol Yalnız	

HALL 3 / TOPKAPI HALL

Cuma / Friday

PROGRAM

17 EKİM 2008

SB-79 Total diz artroplastisini takiben gelişen alt ekstremitte uzunluk değişikliği
Murat Aşçı, Cengiz Şen, Taner Güneş, Mehmet Erdem

SB-80 Total diz artroplastisinde kullanılan femoral ve tibial komponent boyutlarının rom üzerine etkisi
Murat Aşçı, Cengiz Şen, Taner Güneş, Mehmet Erdem

14:30-14:55 KONFERANS 19

Kasık ağrısı

Nicola Maffulli

15:00-16:00 PANEL 30: SPORDA YENİ AKIMLAR**Oturum başkanı: Sami Mengütay**

15:00-15:15

Pilates

Edibe Yakut

15:15-15:30

Yoga

Özlem Ülger

15:30-15:45

Medikal fitness (pre-fitness)

Sami Mengütay

15:45-16:00

Tartışma

16:00-16:30

Kahve Molası

16:30-17:30

PANEL 33: EL BİLEĞİ - ARTROSKOPİ**Oturum başkanı: Mahmut Kömürcü**

16:30-16:45

Portal anatomisi

Hayati Durmaz

16:45-17:00

Karpal instabilite

Gürsel Leblebicioğlu

17:00-17:15

TFCC lezyonu

Mehmet Demirtaş

17:15-17:30

Tartışma

PROGRAM

17 OCTOBER 2008

OP-79 The leg length change of lower extremity following total knee arthroplasty

Murat Aşçı, Cengiz Şen, Taner Güneş, Mehmet Erdem

OP-80 The effect of different component size on range of motion in total knee arthroplasty

Murat Aşçı, Cengiz Şen, Taner Güneş, Mehmet Erdem

14:30-14:55

LECTURE 19

Groin pain

Nicola Maffulli

15:00-16:00

PANEL 30: NEW TRENDS IN SPORTS

Moderator: Sami Mengütay

15:00-15:15

Pilates

Edibe Yakut

15:15-15:30

Yoga

Özlem Ülger

15:30-15:45

Medical fitness (pre-fitness)

Sami Mengütay

15:45-16:00

Discussion

16:00-16:30

Coffee Break

16:30-17:30

PANEL 33: WRIST - ARTHROSCOPY

Moderator: Mahmut Kömürcü

16:30-16:45

Portal anatomy

Hayati Durmaz

16:45-17:00

Carpal instability

Gürsel Leblebicioğlu

17:00-17:15

TFCC lesion

Mehmet Demirtaş

17:15-17:30

Discussion

HALL 3 / TOPKAPI HALL

Cuma / Friday

PROGRAM

17 EKİM 2008

08:00-08:50 UZMAN YAKLAŞIMI 9: DİRSEK ARTROSKOPİSİ**Oturum başkanı: Gürsel Leblebicioğlu**

08:00-08:15	Portal seçimi	Mustafa Özkan Torsten Wredmark Ken Yamaguchi
08:15-08:30	Artroskopik anatomi	
08:30-08:45	Dirsek artroskopisinde temel ve ileri işlemler	
08:45-08:50	Tartışma	

13:30-14:30 SÖZLÜ SUNUM OTURUMU 11 (SB-81/SB-88)**Oturum başkanları: Osman Uğur Çalpur, Mehmet Can Ünlü****SB-81 Akut Achilles tendon rüptürü tedavisinde açık ve Achillon dikiş sistemi ile minimal invazif tedavi yöntemleri**

Barış Kocaoğlu, Şeref Aktaş, Ufuk Nalbantoğlu, Osman Güven

SB-82 Gecikmiş aşıl tendon yırtığı tamiri sonuçlarımız

Faik Murat Ünsal, Nevzat Selim Gökay, Burhan Uslu, Fahri Erdoğan

SB-83 Kobay tendonlarında anabolik steroidlerin ve egzersizin biyomekanik ve histolojik etkileri

Müjdat Enginsu

SB-84 Kalkaneus basit kemik kistinin endoskopik küretaj ve perkütanöz kortikokansellöz allogreftleme ile tedavisi

Cengiz Yıldırım, Kenan Keklikçi, Mesih Kuşkucu, Mahir Mahiroğulları, Kaan Erler, Fatih Ünüvar

SB-85 Ayak bileği artroskopisinde lazer güvenliği ve etkinliği

Tolgay Satana

SB-86 Omuz artroskopisinde interskalen rejonel anestezinin rolü

Cengiz Yıldırım, Mehmet Demirtaş, Mesih Kuşkucu, Mahir Mahiroğulları, İbrahim Akmaz, Engin İlker Çiçek, Tansel Toker

SB-87 Doğumsal brakial pleksus yaralanması sekeline iç rotasyon deformitesinin serbestlenmesinde artroskopik subskapularis tenotomisi

Mehmet Demirtaş, Sinan Bilgin, Burak Akan, Serkan Gürçan

SB-88 Ön çapraz bağda tünel çaplarının üç boyutlu BT ile oryantasyonu ve ölçülmesi

Nuh Mehmet Elmadağ, Mustafa Yel, İbrahim Tuncay, Mehmet Arazi

PROGRAM

17 OCTOBER 2008

08:00-08:50 MASTERS EXPERIENCE 9: ELBOW ARTHROSCOPY**Moderator: Gürsel Leblebicioğlu**

08:00-08:15	Portal selection
08:15-08:30	Arthroscopic anatomy
08:30-08:45	Basic and advanced procedures in elbow arthroscopy
08:45-08:50	Discussion

Mustafa Özkan
Torsten Wredmark
Ken Yamaguchi

13:30-14:30 ORAL PRESENTATION SESSION 11 (OP-81/OP-88)**Moderators: Osman Uğur Çalpur, Mehmet Can Ünlü****OP-81 Open versus minimal invasive repair with Achillon suture system in the treatment of acute Achilles tendon ruptures**

Bariş Kocaoğlu, Şeref Aktaş, Ufuk Nalbantoğlu, Osman Güven

OP-82 Results of our neglected achilles tendon repair

Faik Murat Ünsal, Nevzat Selim Gökay, Burhan Uslu, Fahri Erdoğan

OP-83 The effect of exercise and anabolic steroids on the biomechanical and histological properties of rat tendon

Müjdat Enginsu

OP-84 Treatment of a unicameral bone cyst of calcaneus with endoscopic curettage and percutaneous filling with corticocancellous allograft

Cengiz Yıldırım, Kenan Keklikçi, Mesih Kuşkucu, Mahir Mahiroğulları, Kaan Eler, Fatih Ünüvar

OP-85 Laser safety and efficiency in ankle arthroscopy

Tolgay Satana

OP-86 Interscalene regional anesthesia for shoulder arthroscopy

Cengiz Yıldırım, Mehmet Demirtaş, Mesih Kuşkucu, Mahir Mahiroğulları, İbrahim Akmaz, Engin İlker Çiçek, Tansel Toker

OP-87 Artoscopic subscapularis tenotomy to release internal rotation deformity in obstetrical brachial plexus injury sequela

Mehmet Demirtaş, Sinan Bilgin, Burak Akan, Serkan Gürçan

OP-88 Measurement and orientation of tunnel diameter in anterior circuate ligament using three dimensional CT

Nuh Mehmet Elmadağ, Mustafa Yel, İbrahim Tuncay, Mehmet Arazi

HALL 4 / HALIÇ HALL

Cuma / Friday

PROGRAM

18 EKİM 2008

09:00-10:30 PANEL 34: DİZ - ZOR DİZDE TOTAL DİZ PROTEZİ VE ARTROPLASTİ SONRASI GÖRÜLEN PROBLEMLER VE ÇÖZÜMLERİ**Oturum başkanları: Daniel Berry, Faik Altıntaş**

09:00-09:12 Artrodezli veya ileri derecede hareket kısıtlılığı olan dizlerde primer total diz protezi

09:12-09:24 Ağrılı total diz artroplastisi: Neden ve çözümleri

09:24-09:36 Total diz artroplastisi sonrası sert diz: Neden ve çözümleri

09:36-09:48 İnstabil total diz artroplastisi: Neden ve çözümleri

09:48-10:00 Primer ve revizyon total diz artroplastisinde ekstansor mekanizma yetmezlikleri: Sebep ve çözümleri

10:00-10:30 Tartışma

**Bülent Atilla
Hakkı Sur
Nadir Şener
Russel Windsor****Daniel Berry****10:30-11:00 Kahve Molası****11:00-11:25 KONFERANS 20**

Ayak bileği arkası ağrısında ard ayak artroskopisi

Niek van Dijk**11:30-12:30 PANEL 37: İNTERAKTİF AYAK BİLEĞİ****Oturum başkanı: Önder Kılıçoğlu****Tahir Ögüt****Tanıl Esemeli****Ahmet Turan Aydın****12:30-13:30 Ödüller**

PROGRAM

18 OCTOBER 2008

09:00-10:30 PANEL 34: KNEE - TKA IN DIFFICULT KNEE AND POSTOPERATIVE PROBLEMS AND SOLUTIONS**Moderators: Daniel Berry, Faik Altıntaş**

- 09:00-09:12 Primary TKA in knees with limited range of motion or arthrodesis
 09:12-09:24 Painful TKA: Causes and solutions
 09:24-09:36 Stiffness after TKA: Causes and solutions
 09:36-09:48 Unstable TKA: Causes and solutions
 09:48-10:00 Extensor mechanism deficiency in primary and revision TKA: Causes and solutions
 10:00-10:30 Discussion

**Bülent Atilla
 Hakkı Sur
 Nadir Şener
 Russel Windsor**

Daniel Berry**10:30-11:00** Coffee Break**11:00-11:25** LECTURE 20

Hindfoot arthroscopy in posterior ankle pain

Niek van Dijk**11:30-12:30** PANEL 37: INTERACTIVE ANKLE**Moderator: Önder Kılıçoğlu**

**Tahir Öğüt
 Tanil Esemeli
 Ahmet Turan Aydın**

12:30-13:30 Awards

HALL 1 / ANADOLU AUDITORIUM

Cumartesi / Saturday

PROGRAM

18 EKİM 2008

SALON 2 / MARMARA SALONU

08:00-08:50 UZMAN YAKLAŞIMI 10: AYAK BİLEĞİ İNSTABİLİTELERİNE YAKLAŞIM**Oturum başkanı: Niek van Dijk**

08:00-08:15 Ne zaman konservatif, ne zaman cerrahi?
 08:15-08:30 Artroskopik tedaviyi nasıl yapıyorum?
 08:30-08:45 Açık cerrahi
 08:45-08:50 Tartışma

**Devrim Akseki
 Niek van Dijk
 Nicola Maffulli**

09:00-10:30 PANEL 35: İNTERAKTİF DİZ**Oturum başkanı: Ömer Taşer**

**Gideon Mann
 Torsten Wredmark
 Bülent Alparslan
 Metin Lütfi Baydar
 İsmet Tan
 Semih Aydoğdu**

10:30-11:00 Kahve Molası**11:00-11:25 KONFERANS 21**

Osteoartritli genç hastalarda total diz protezi

Daniel Berry**11:30-12:30 PANEL 38: DİZ - SPOR YARALANMALARINDAN SONRA AKTİVİTEYE DÖNÜŞ****Oturum başkanları: Bülent Aksoy, Selçuk Örsel**

11:30-11:45 Genel ilkeler ve skorumla
 11:45-12:00 Sahada değerlendirme
 12:00-12:15 ÖÇB rekonstrüksiyonu sonrası ağır spor aktivitelerine katılım
 12:15-12:30 Tartışma

**Bülent Ülkar
 Emin Ergen
 Anastasios Georgoulis**

14:00 TUSYAD Genel Kurul

PROGRAM

18 OCTOBER 2008

08:00-08:50 MASTERS EXPERIENCE 10: MANAGEMENT OF ANKLE INSTABILITY**Moderator: Niek van Dijk**

08:00-08:15 Decision making : Conservative or surgical treatment
 08:15-08:30 My arthroscopic treatment technique
 08:30-08:45 Open surgery
 08:45-08:50 Discussion

Devrim Akseki
Niek van Dijk
Nicola Maffulli

09:00-10:30 PANEL 35: INTERACTIVE KNEE**Moderator: Ömer Taşer**

Gideon Mann
Torsten Wredmark
Bülent Alparslan
Metin Lütfi Baydar
İsmet Tan
Semih Aydoğdu

10:30-11:00 Coffee Break**11:00-11:25 LECTURE 21**

Total knee arthroplasty in young patients with osteoarthritis

Daniel Berry**11:30-12:30 PANEL 38: KNEE - RETURNING TO SPORTS ACTIVITIES FOLLOWING INJURIES****Moderators: Bülent Aksoy, Selçuk Örsel**

11:30-11:45 Principles and scoring
 11:45-12:00 Field evaluation
 12:00-12:15 Participation in strenuous sports activities after
 ACL reconstruction
 12:15-12:30 Discussion

Bülent Ülkar
Emin Ergen

Anastasios Georgoulis**14:00 TUSYAD General Assembly**

HALL 2 / MARMARA HALL

Cumartesi / Saturday

PROGRAM

18 EKİM 2008

08:00-08:50 UZMAN YAKLAŞIMI 11: PRİMER DİZ PROTEZİ**Oturum başkanı: Ali Baktır**

08:00-08:15 Hastayı nasıl hazırlıyorum?
 08:15-08:30 Ameliyatı nasıl yapıyorum?
 08:30-08:45 Cerrahi sırasındaki püf noktaları
 08:45-08:50 Tartışma

Ali Baktır
Russel Windsor
Daniel Berry

09:00-10:30 PANEL 36: DİZ - ADÖLESAN DİZ PROBLEMLERİ**Oturum başkanları: Feridun Çilli, Sarper Çetinkaya**

09:00-09:15 ÖÇB yaralanmaları
 09:15-09:30 Diskoid menisküs
 09:30-09:45 Osteokondritis dissekans
 09:45-10:00 Eminensia kırıkları
 10:00-10:30 Tartışma

Emin Taşkiran
Bülent Aksoy
Ender Ugutmen
Mehmet Binnet

10:30-11:00 Kahve Molası**11:00-11:25 KONFERANS 22**

Kondropeni

Ahmet Turan Aydın**11:30-12:30 PANEL 39: DİRSEK - SPORCULARDA DİRSEK SORUNLARI****Oturum başkanları: Ahmet Ekin, Hakan Gürbüz**

11:30-11:50 Valgus ekstansiyon aşırı yüklenme sendromu
 11:50-12:10 Adölesan sporcularda dirsek sorunları
 12:10-12:30 Tartışma

Ken Yamaguchi
Nicola Maffulli

PROGRAM

18 OCTOBER 2008

08:00-08:50 MASTERS EXPERIENCE 11: PRIMARY TOTAL KNEE ARTHROPLASTY**Moderator: Ali Baktır**

- 08:00-08:15 How do I prepare the patient? Preoperative planning
 08:15-08:30 My surgical technique
 08:30-08:45 Surgical tips and tricks
 08:45-08:50 Discussion

Ali Baktır
Russel Windsor
Daniel Berry

09:00-10:30 PANEL 36: KNEE - KNEE PROBLEMS IN ADOLESCENTS**Moderators: Feridun Çilli, Sarper Çetinkaya**

- 09:00-09:15 ACL injuries
 09:15-09:30 Discoid meniscus
 09:30-09:45 Osteochondritis dissecans
 09:45-10:00 Fractures of tibial eminence
 10:00-10:30 Discussion

Emin Taşkıran
Bülent Aksoy
Ender Uğutmen
Mehmet Binnet

10:30-11:00 Coffee Break**11:00-11:25 LECTURE 22**

Chondropenia

Ahmet Turan Aydın**11:30-12:30 PANEL 39: ELBOW - ELBOW PROBLEMS IN ATHLETES****Moderators: Ahmet Ekin, Hakan Gürbüz**

- 11:30-11:50 Valgus extension overload syndrome
 11:50-12:10 Elbow problems in adolescent athletes
 12:10-12:30 Discussion

Ken Yamaguchi
Nicola Maffulli

HALL 3 / TOPKAPI HALL

Cumartesi / Saturday

PROGRAM

18 EKİM 2008

08:00-08:50 UZMAN YAKLAŞIMI 12: AÇB VE POSTEROLATERAL KÖŞE

Oturum başkanı: Pascal Christel

08:00-08:20 AÇB tamiri ve rekonstrüksiyonu

08:20-08:40 Posterolateral köşe tamiri ve rekonstrüksiyonu

08:40-08:50 Tartışma

Gregory Carl Fanelli

Gregory Carl Fanelli

SALON 4 / HALIÇ SALONU

PROGRAM

18 OCTOBER 2008**08:00-08:50 MASTERS EXPERIENCE 12: PCL AND POSTEROLATERAL CORNER****Moderator: Pascal Christel**

- 08:00-08:20 PCL repair and reconstruction
08:20-08:40 Posterolateral corner repair and reconstruction
08:40-08:50 Discussion

Gregory Carl Fanelli**Gregory Carl Fanelli****HALL 4 / HALIÇ HALL****Cumartesi / Saturday**

POSTER SUNUMLAR

- P-01 Sağlıklı görünen bireyde patellar tendon ve karşı taraf kuadriseps tendonunun eşzamanlı kopması: olgu sunumu ve literatür derlemesi**
Sujit Kumar, Cronan Kerin, Rachakatla Naveen, Kumar Rakesh
- P-02 Total diz artroplastisi sonrası patella destrüksiyonlu pigmente villonodüler sinovit: olgu sunumu**
Deniz Eşkin, Mert Özcan, Erol Yalnız, Nurettin Heybeli
- P-03 Gözden kaçırılmış posterior omuz çıkığı: ameliyat öncesi ve sonrası BT çalışması(olgu sunumu)**
Cemil Kayalı, Haluk Ağuş, Önder Kalenderer, Ali Turgut, Tuna İmamoğlu
- P-04 Kronik hemodiyalizli bir olguda eşzamanlı bilateral kuadriseps tendon kopması (kuadriseps tendon flebi ile güçlendirilmiş transpatellar dikişler ile tedavi edilen olgunun kısa dönem sonuçları)**
Cemil Kayalı, Haluk Ağuş, Ali Turgut, Can Taşkiran
- P-05 Her iki taraf adduktor magnus kasının egzersize bağlı rabdomiyolizi**
Tolga Saka
- P-06 Artroskopi destekli mini-açık labrum eksizyonu**
Cengiz Yılmaz, Burak Güler
- P-07 Kalçada sıkışma sendromu cerrahi tedavisi: olgu sunumu**
Cengiz Yılmaz, Burak Güler
- P-08 Patella kırıklarının cerrahi tedavisi sonrasında artroskopik değerlendirme**
Uğur Haklar, Barış Kocaoğlu, Osman Güven
- P-09 Arka çapraz bağın dev hücreli tendon kılıfı tümörünün artroskopik tedavisi**
Bülent Aksoy, Erden Ertürer, Serdar Toker, Faik Seçkin, Burak Şener
- P-10 Sinovyal kondromatozisin diz eklemi çevresinde yumuşak doku kitlesi görünümüyle ortaya çıktığı nadir bir şekli: olgu sunumu**
Özgür Korkmaz, Ümit Selçuk Aykut, Ferdi Safa Bozkuş, Alper Köksal, Rahime Tanrıtanır, Mehmet Akif Kaygusuz
- P-11 Femur kondilinin eklem yüzü defektlerinin tedavisinde osteokondral otogreft (mozaikplasti)**
Yusuf Öztürkmen, Mahmut Karamehmetoğlu, İbrahim Azboy, Erhan Şükür, Mustafa Caniklioğlu
- P-12 Üst düzey golf oyuncularında omuz yaralanmaları**
Mehmet Akif Akçal, Kaya H. Akan, İlhan Odabaşı, Ezgi Akgün, Levent Berkem, Ahmet Nadir Aydemir, Bahadır Gökçen
- P-13 Kapitelium humerinin osteokondral lezyonunun mozaikplasti ile tedavisi: olgu sunumu**
Mehmet Hakan Özsoy, Ali Turgay Çavuşoğlu, Metin Işık, Erhan Yıldız, Veysel Ercan Dinçel, Abdurrahman Sakaoğulları
- P-14 Artroskopik ön çapraz bağ rekonstrüksiyonunda femoral ve tibial tünel yerleşimlerinin klinik önemi**
Onat Üzümcügil, Ahmet Dogan, Merter Yalçinkaya, Yunus Emre Akman, İsmail Erhan Mumcuoğlu, Nikola Azar
- P-15 Odaksal osteomyelit ile ilişkili diz septik artritinin artroskopik yöntemle tedavisi**
Zekeriya Öztemür, Hayati Öztürk, Okay Bulut, Seyran Kılınc
- P-16 Cerrahi tedavi uygulanan diz çıkıklarının sonuçları**
Mahmut Karamehmetoğlu, Yusuf Öztürkmen, Erhan Şükür, Gürdal Nusran, Mustafa Caniklioğlu
- P-17 Geç doğuştan diz çıkığında patella ve kuadriseps tendonlarını uzatma ve redüksiyonunda yeni bir teknik**
Ahmet Sebik, Ali Doğan, Ali Murat Kalender
- P-18 Bilateral total diz protezli hastalarda memnuniyet ile fonksiyonel düzey arasındaki ilişkinin incelenmesi**
Burcu Bahar Aktuğ, Bayram Ünver, Vasfi Karatosun
- P-19 Türk toplumunda total diz protezi uygulanan hastaların beklentilerinin incelenmesi**
Burcu Tekin, Bayram Ünver, Vasfi Karatosun

POSTER PRESENTATIONS

- P-01 Simultaneous traumatic rupture of the patellar tendon and the contralateral quadriceps tendon in an apparently healthy individual. a case report and review of literature**
Sujit Kumar, Cronan Kerin, Rachakatla Naveen, Kumar Rakesh
- P-02 Pigmented villonodular synovitis after total knee arthroplasty which destructs patella: a case report**
Deniz Eşkin, Mert Özcan, Erol Yalnız, Nurettin Heybeli
- P-03 Overlooked posterior shoulder dislocation: ct study preoperatively and postoperatively (a case report)**
Cemil Kayalı, Haluk Ağuş, Önder Kalenderer, Ali Turgut, Tuna İmamoğlu
- P-04 Simultaneous bilateral quadriceps tendon rupture in a patient with chronic haemodialysis (short term results of a case treated by transpatellar sutures augmented by quadriceps tendon flap)**
Cemil Kayalı, Haluk Ağuş, Ali Turgut, Can Taşkıran
- P-05 Exertional rhabdomyolysis of the bilateral adductor magnus**
Tolga Saka
- P-06 Arthroscopy assisted mini-open labrum excision**
Cengiz Yılmaz, Burak Gürer
- P-07 Surgical management of the impingement syndrome of the hip: case report**
Cengiz Yılmaz, Burak Gürer
- P-08 Arthroscopic inspection after the surgical treatment of patella fractures**
Uğur Haklar, Barış Kocaoğlu, Osman Güven
- P-09 A Tendon sheath giant cell tumour of posterior cruciate ligament and its arthroscopic treatment**
Bülent Aksoy, Erden Ertürer, Serdar Toker, Faik Seçkin, Burak Şener
- P-10 Case report: An unusual form of synovial osteochondromatosis presented as periarticular soft tissue mass around knee joint**
Özgür Korkmaz, Ümit Selçuk Aykut, Ferdi Safa Bozkuş, Alper Köksal, Rahime Tanrıtanır, Mehmet Akif Kaygusuz
- P-11 Osteochondral autografting (mosaicplasty) for the treatment of femoral condylar articular defects**
Yusuf Öztürkmen, Mahmut Karamehmetoğlu, İbrahim Azboy, Erhan Şükür, Mustafa Caniklioğlu
- P-12 Shoulder injuries in elite golf players**
Mehmet Akif Akçal, Kaya H. Akan, İlhan Odabaşı, Ezgi Akgün, Levent Berkem, Ahmet Nadir Aydemir, Bahadır Gökçen
- P-13 Treatment of osteochondral lesion of capitellum humeri with mosaicplasty: a case report**
Mehmet Hakan Özsoy, Ali Turgay Çavuşoğlu, Metin Işık, Erhan Yıldız, Veysel Ercan Dinçel, Abdurrahman Sakaoğulları
- P-14 The clinical importance of femoral and tibial tunnel localizations in arthroscopic anterior cruciate ligament reconstruction**
Onat Üzümcügil, Ahmet Dogan, Merter Yalçınkaya, Yunus Emre Akman, İsmail Erhan Mumcuoğlu, Nikola Azar
- P-15 Arthroscopic treatment of knee septic arthritis associated focal osteomyelitis**
Zekeriya Öztemür, Hayati Öztürk, Okay Bulut, Seyran Kılınç
- P-16 Outcomes of the surgically treated knee dislocations**
Mahmut Karamehmetoğlu, Yusuf Öztürkmen, Erhan Şükür, Gürdal Nusran, Mustafa Caniklioğlu
- P-17 A New surgical technique for lengthening quadriceps and patellar tendon and reducing of the late congenital dislocation of the knee**
Ahmet Sebik, Ali Doğan, Ali Murat Kalender

POSTER SUNUMLAR

- P-20 Ön çapraz bağ rekonstrüksiyonu sonrasında transfix vidası migrasyonu (4 adet olgu sunumu)**
Faik Murat Ünsal, Nevzat Selim Gökay, Burhan Uslu, Fahri Erdoğan
- P-21 Yüksek tibia osteotomisi sonrasında tam yük vermek güvenli midir? Sonlu elemanlar analizi**
Alper Gökçe, Nevzat Gökay Ekici, Hüseyin Ekici, Fahri Erdoğan, Emin Sümbüloğlu, Ergun Bozdağ
- P-22 Asetabulum kırıklı çıkıklarında cerrahi tedavi ve sonuçlarımız**
Murat Mert, Ali Volkan Özlük, Mustafa Caniklioğlu, Yunus Atıcı, Hilmi Karadeniz, Abdullah Yener İnce, Kaddafi Duymuş, Gürdal Nusran
- P-23 Kronik ön çapraz bağ yırtıklı bir dizde eş zamanlı iç ve dış menisküs kova sapı yırtığı**
Mehmet Erdem, Taner Güneş, Bora Bostan, Cengiz Şen
- P-24 Omuz eklem patolojilerinde muayene bulguları ve mr artrografinin uyumluluğunun değerlendirilmesi**
Mahir Mahiroğulları, Feridun Çilli, Ali Tunca Keskin, Osman Rodop, Hakan Mutlu, Mesih Kuşkuç
- P-25 Tibia interkondiler eminens kırığının endobutton yardımıyla artroskopik tamiri**
Kaya Memişoğlu, Cümhur Cevdet Kesemenli, Adem Aydın, Halil Atmaca, Ümit Sefa Müezzinoğlu
- P-26 Diz önü ağrısı olan hastalarda fulkerson ameliyatının sonuçları**
Kürşad Yeniçel, Cengiz Şen, Mehmet Erdem, Taner Güneş, Kürşad Aytekin
- P-27 Diz eklemindeki kırıldak lezyonlarının mikrokırık yöntemi ile tedavisi**
Kürşad Yeniçel, Mehmet Erdem, Taner Güneş, Orhan Balta, Cengiz Şen
- P-28 Posterolateral kompleks tamirinde yüksek tibial osteotomi**
Taner Güneş, Cengiz Şen, Mehmet Erdem, Recep Kurnaz, Kürşad Yeniçel
- P-29 Ön çapraz bağ tamiri: patellar tendon-hamstring otogreft 6. ay kas kuvvet karşılaştırmaları**
Tunay Volga Bayrakçı, Baran Yosmaoğlu, Defne Kaya, Gül Baltacı, Hamza Özer, Nevin Ergun, İrem Düzgün, Derya Özer
- P-30 Popliteal bölge yerleşimli kitleler: tanı ve tedavi yaklaşımlarının değerlendirilmesi**
Engin İlker Çiçek, Bahtiyar Demiralp, Doğan Bek, Mustafa Başbozkurt
- P-31 Kayak travmasına bağlı parçalı eminensiya kırığı: klinik ve tedavi sonuçlarının değerlendirilmesi**
Engin İlker Çiçek, İbrahim Akmaz, Bahtiyar Demiralp, Cengiz Yıldırım
- P-32 Elit futbol oyuncularının beşinci metatars kırıklarının cerrahi tedavisinde acutrak vidiası**
Hayati Öztürk, Okay Bulut, Zekeriya Öztür, Kenan Kaygusuz
- P-33 Septik artrit artroskopik tedavisi**
Hüseyin Özkan, Servet Tunay, Doğan Bek, Tolga Ege, Serkan Bilgiç, Mustafa Başbozkurt
- P-34 Türk diz cerrahlarının, ön çapraz bağ tamiri ile ilgili cerrahi uygulamaları ve rehabilitasyon yaklaşımları**
Dilber Coşkun, Tunay Volga Bayrakçı, Işık Akgün
- P-35 İhmal edilmiş bir konjenital patella çıkığı hastasında total diz artroplastisi**
Servet Tunay, Hüseyin Özkan, Özkan Köse, Aziz Atik, Mustafa Başbozkurt
- P-36 Omzun tekrarlayan anterior instabilitesinde artroskopi yardımcı Bristow ve Bankart tamiri**
Mehmet Demirtaş, Sinan Bilgiç, Onur Polat, Tibet Altuğ

POSTER PRESENTATIONS

- P-18 The investigation of the relationship between satisfaction and functional level of patients with bilateral total knee replacement**
Burcu Bahar Aktuğ, Bayram Ünver, Vasfi Karatosun
- P-19 Patients expectations that applied total knee arthroplasty in turkish people**
Burcu Tekin, Bayram Ünver, Vasfi Karatosun
- P-20 Transfix migration after acl reconstruction surgery (4 case report)**
Faik Murat Ünsal, Nevzat Selim Gökay, Burhan Uslu, Fahri Erdoğan
- P-21 Is early full-weight bearing safe after high tibial osteotomy? finite element analysis**
Alper Gökçe, Nevzat Gökay Ekici, Hüseyin Ekici, Fahri Erdoğan, Emin Sümbüloğlu, Ergun Bozdağ
- P-22 Surgical treatment and results of acetabulum fracture-dislocations**
Murat Mert, Ali Volkan Özlük, Mustafa Caniklioğlu, Yunus Atıcı, Hilmi Karadeniz, Abdullah Yener İnce, Kaddafi Duymuş, Gürdal Nusran
- P-23 Medial and lateral meniscus bucket handle tear in a knee with chronic anterior cruciate ligament rupture**
Mehmet Erdem, Taner Güneş, Bora Bostan, Cengiz Şen
- P-24 To evaluation of consistency between findings of shoulder examination and mri arthrography results**
Mahir Mahiroğulları, Feridun Çilli, Ali Tunca Keskin, Osman Rodop, Hakan Mutlu, Mesih Kuşkuç
- P-25 Arthroscopic -assisted fixation of tibial intercondylar eminence fractures with endobutton**
Kaya Memişoğlu, Cumhuriyet Kesemenli, Adem Aydın, Halil Atmaca, Ümit Sefa Müezzinoğlu
- P-26 The results of the fulkerson osteotomy in patients with anterior knee pain**
Kürşad Yeniel, Cengiz Şen, Mehmet Erdem, Taner Güneş, Kürşad Aytekin
- P-27 Microfracture method in the treatment of focal full-thickness cartilage defects of knee**
Kürşad Yeniel, Mehmet Erdem, Taner Güneş, Orhan Balta, Cengiz Şen
- P-28 High tibial osteotomy for repair of posterolateral complex**
Taner Güneş, Cengiz Şen, Mehmet Erdem, Recep Kurnaz, Kürşad Yeniel
- P-29 Anterior cruciate ligament reconstruction: patellar tendon versus-hamstring autograft 6th month muscle strength comparisons**
Tunay Volga Bayrakçı, Baran Yosmaoğlu, Defne Kaya, Gül Baltacı, Hamza Özer, Nevin Ergun, İrem Düzgün, Derya Özer
- P-30 Masses located in popliteal region evaluation of diagnosis and treatment approaches**
Engin İlker Çiçek, Bahtiyar Demiralp, Doğan Bek, Mustafa Başbozkurt
- P-31 Patchwork eminentia fracture due to ski-trauma evaluation of clinical and treatment results**
Engin İlker Çiçek, İbrahim Akmaz, Bahtiyar Demiralp, Cengiz Yıldırım
- P-32 Acutrak® screw in the surgical treatment of elite football players with fifth metatarsal fracture**
Hayati Öztürk, Okay Bulut, Zekeriya Öztömür, Kenan Kaygusuz
- P-33 Arthroscopic therapy of septic arthritis**
Hüseyin Özkan, Servet Tunay, Doğan Bek, Tolga Ege, Serkan Bilgiç, Mustafa Başbozkurt
- P-34 Rehabilitation trends and surgical approach of turkish knee surgeons on acl reconstruction**
Dilber Coşkun, Tunay Volga Bayrakçı, Işık Akgün
- P-35 Total knee arthroplasty in a patient with neglected congenital patellar dislocation; a case report and the review of the literature**
Servet Tunay, Hüseyin Özkan, Özkan Köse, Aziz Atik, Mustafa Başbozkurt
- P-36 Arthroscopic asisted Bristow and Bankart repair in recurrent anterior instability of the shoulder**
Mehmet Demirtaş, Sinan Bilgiç, Onur Polat, Tibet Altuğ

GENEL BİLGİLER GENERAL INFORMATION

KONGRE MERKEZİ

IX. Türk Spor Yaralanmaları Artroskopisi ve Diz Cerrahisi Kongresi İstanbul Lütfi Kırdar Kongre ve Sergi Sarayı'nda gerçekleştirilecektir. Kongre merkezi yakınlarındaki inşaat sebebi ile katılımcılarımızın Abdi İpekçi Caddesi tarafından kongre merkezine gelmesi gerekmektedir.

KONGRE DİLİ

Kongre dili Türkçe'dir. Türkçe-İngilizce ve İngilizce -Türkçe simultane çeviri hizmeti verilecektir.

KATILIM SERTİFİKASI

Kongreye kayıt yaptıran tüm katılımcılara katılım sertifikası verilecektir.

YAKA KARTLARI

Kayıtlarını tamamlamış olan tüm katılımcılar ve refakatçiler kongre merkezine geldiklerinde kendileri için hazırlanmış yaka kartlarını alarak, tüm kongre aktivitelerinde takmaları gerekmektedir. Yaka kartı takmayan misafirlerin toplantı salonlarına ve kongre aktivitelerine girmelerine izin verilmeyecektir.

KREDİLENDİRME

Kongremiz Türk Tabipler Birliği Sürekli Tıp Eğitimi (STE) kredi puanı ile kredilendirilecektir. Gerekli formlar çantalarınızın içinde yer almaktadır.

SİGARA KULLANIMI

Kongremiz çerçevesinde tüm salonlarda ve stand alanlarında sigara kullanımı yasaklanmıştır.

SERGİ ALANLARI

Kongre süresince ilaç, tıbbi malzeme ve kitap alanlarında ürün sahibi firmaların, ürünlerini sergileyebilmesi amacıyla Lütfi Kırdar Kongre ve Sergi Sarayı'nda geniş bir alan ayrılmıştır. Sergi alanlarına girişte kongre kaydı yaptırmış olma şartı aranmaktadır.

SALON TEKNİK EKİPMANI

Tüm salonlarda LCD data projektör, bilgisayar, diğer standart ses ekipmanları bulunacaktır. Konuşmacıların bu malzemeler dışındaki ihtiyaçlarını Figür Kongre Organizasyon Servisleri'ne önceden bildirilmesi rica olunur.

SOSYAL PROGRAM VE TUR MASASI

Kongre kayıt alanında yer alacak olan bu masadan kongre sosyal programlarına kayıt yaptırabilir ve tur satın alabilirsiniz. Kongre sosyal programı ve turlar hakkında bu masada görevli arkadaşlar sizlere yardımcı olacaktır.

İNTERNET KULLANIMI

Kongre katılımcılarının kullanımı için kongre saatlerinde internet bağlantısı olan çalışma alanları sağlanacaktır.

ÖĞLE YEMEĞİ VE KAHVE İKRAMLARI

Kayıt ücreti dahilinde katılımcılara kahve ikramı yapılacak olup, öğle yemeği servisi edilmeyecektir. Katılımcılarımız kongre merkezindeki satış noktalarından ve Borsa Restaurant'ta yiyecek satın alabilirler.

CONGRESS CENTER

9th Turkish Sports Traumatology Arthroscopy and Knee Surgery Congress will be held in October 14-18, 2008 in Lütfi Kırdar Convention & Exhibition Center in Istanbul.

CONGRESS LANGUAGE

Congress language is Turkish. Turkish-English and English-Turkish simultaneous translation will be provided during the scientific sessions.

CERTIFICATE OF ATTENDANCE

Certificate of attendance will be given to all registered participants.

BADGES

Participants and accompanying persons receive individual name badges when registering at the Congress. Name badges must be worn at all times throughout the congress meetings and evening functions. No admittance can be granted if the name badge is not clearly visible!

CONTINUOUS MEDICAL EDUCATION CREDITS

The congress will receive the Turkish Medical Association CME credits.

SMOKING

Smoking is strictly prohibited during all meetings and sessions and in exhibition halls at all times.

EXHIBITION AREA

A wide area is designated in order to give the opportunity to time firms to exhibit their products such as pharmaceuticals, medical equipment and books. Registration for the congress shall be required for entering the exhibition area.

TECHNICAL EQUIPMENTS IN THE MEETING ROOM

There will be LCD data projector, PC, DVD player and standard technical equipments and sound system in each meeting room. Please inform Figür Congress Organization Services in advance if you request equipments other than these.

CONGRESS SOCIAL PROGRAM AND TOURS DESK

You can register to the congress social programs and purchase tours from the Social Program Desk that will be located in the registration area of the congress. Please refer to this desk for any information about the Congress social program and optional tours.

INTERNET CONNECTIONS

Workstations with an internet connection will be available during the congress opening hours.

LUNCHEES AND COFFEE BREAKS

Lunches and refreshments are not included in the registration fee. You can buy lunch and refreshments in several catering areas or in Borsa Restaurant within the congress centre. Coffee breaks are included in the registration fee as mentioned in the program.

SOSYAL PROGRAM SOCIAL PROGRAM

AÇILIŞ KOKTEYLİ



Kongre açılış kokteylimiz 15 Ekim 2008 akşamı Dolmabahçe Sarayı Hasbahçe'de yapılacaktır. Açılış kokteylimize tüm katılımcılarımız davetlidirler. 1856 yılında tamamlanarak kullanılmaya başlanan ve Osmanlı sultanlarının İstanbul'daki üçüncü büyük sarayı olan Dolmabahçe Sarayı, dönemin kültürel yapısını, sosyal ve sanatsal etkilenmeleri, eğilimleri, saray örgütündeki değişimleri önemli ölçüde yansıtan bir mimari bütündür. Dolmabahçe 1922'de saltanatın kaldırılışına kadar yönetim merkezi olarak kullanılmıştır.

Müzik: Ayhan Sicimoğlu
20:00 - 24:00

OPENING RECEPTION

Our opening reception will be held in Dolmabahçe Palace Imperial Garden on the evening of 15th of October, 2008. All our participants are invited to the opening reception.

Dolmabahçe Palace: The Palace of Dolmabahçe, completed in 1856, is the third largest Ottoman Palace in Istanbul. It embodies, in its very form the social and cultural structure of the period, of which it is stylistically typical. Until the dissolution of the sultanate in 1922, Dolmabahçe regained its status as official imperial residence.

*Music: Ayhan Sicimoğlu
20:00 - 24:00*



GALA YEMEĞİ



Kongre gala yemeğimiz 17 Ekim 2008 akşamı Four Seasons Boğaziçi Otelinde verilecektir. Gala yemeğine katılmak isteyen misafirlerimiz davetiyelerini 150 Euro (kişibaşı, KDV hariç) karşılığı kongre sırasında sosyal program masasından, kongre öncesinde ise kongre sekreteryası ile irtibata geçerek edinebilirler.

Four Seasons Boğaziçi: Four Seasons Hotel at the Bosphorus, çağdaş zerafeti ile modern İstanbul'un değişen yüzünü bir 19. yüzyıl Osmanlı sarayıyla kaynaştırıyor.

Müzik: ENBE Orkestrası (Behzat Gerçeker)
20:30 - 24:00
Gala Ücreti: 150 Euro + KDV / kişibaşı

GALA DINNER

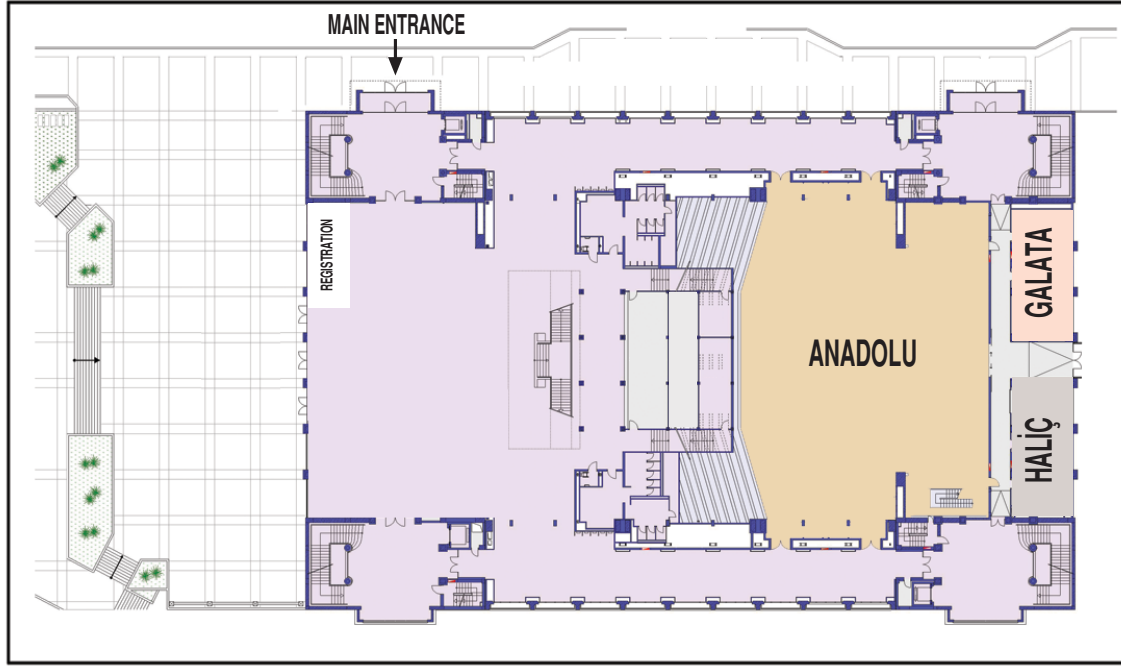
Our gala dinner will be held in Four Seasons Bosphorus Hotel on the evening of 17th of October, 2008. Guest who would like to attend the gala dinner may get their invitations with the cost of 150 Euro (per person, exclusive of VAT) from the Social Program Desk during the congress or can contact directly with the congress secretariat before the congress.

Four Seasons Bosphorus: Four Seasons Hotel Istanbul at the Bosphorus imbues a 19th century Ottoman palace with a contemporary elegance that reflects the changing face of modern Istanbul.

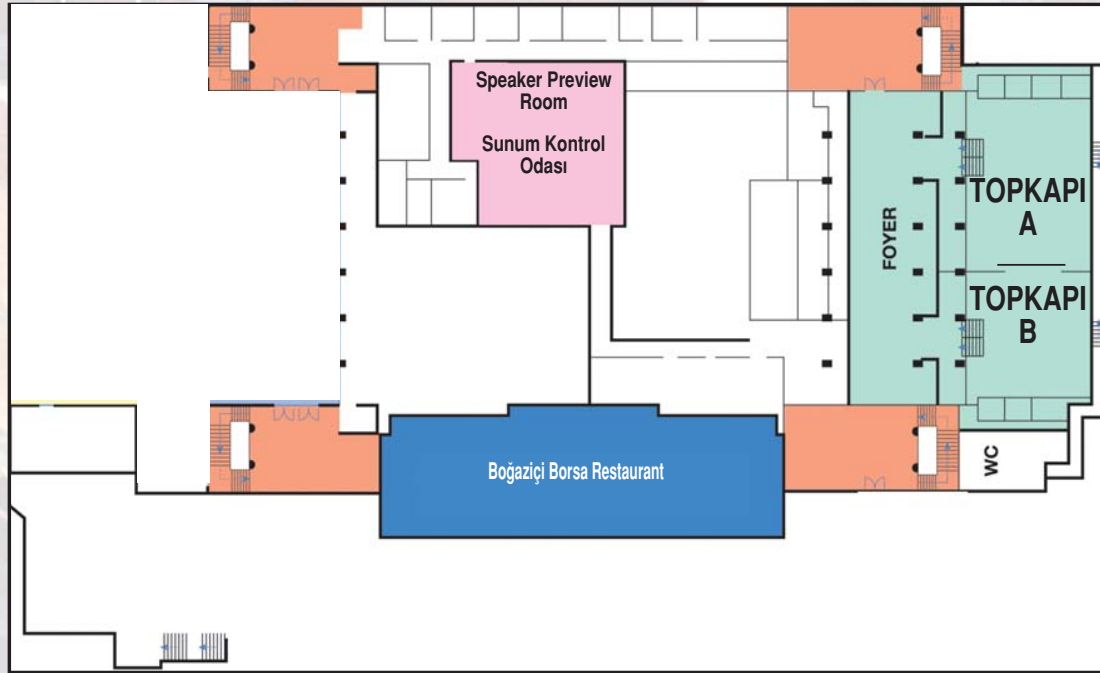
Müzik: ENBE Orchestra (Behzat Gerçeker)
20:30 - 24:00
Price 150 Euro + VAT / per person

KONGRE MERKEZİ PLANI CONGRESS CENTER PLAN

GİRİŞ KATI / GROUND LEVEL

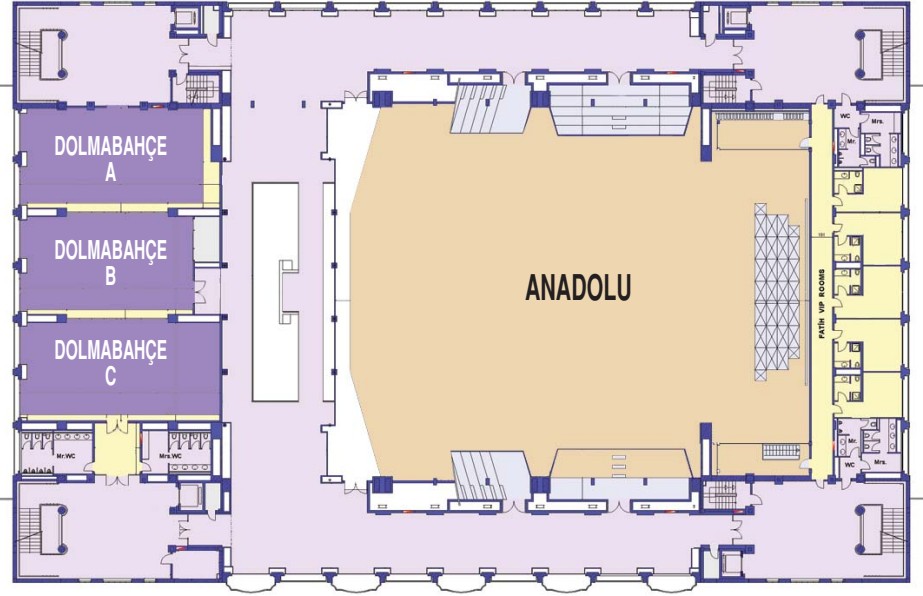


ALT KAT / LOWER LEVEL

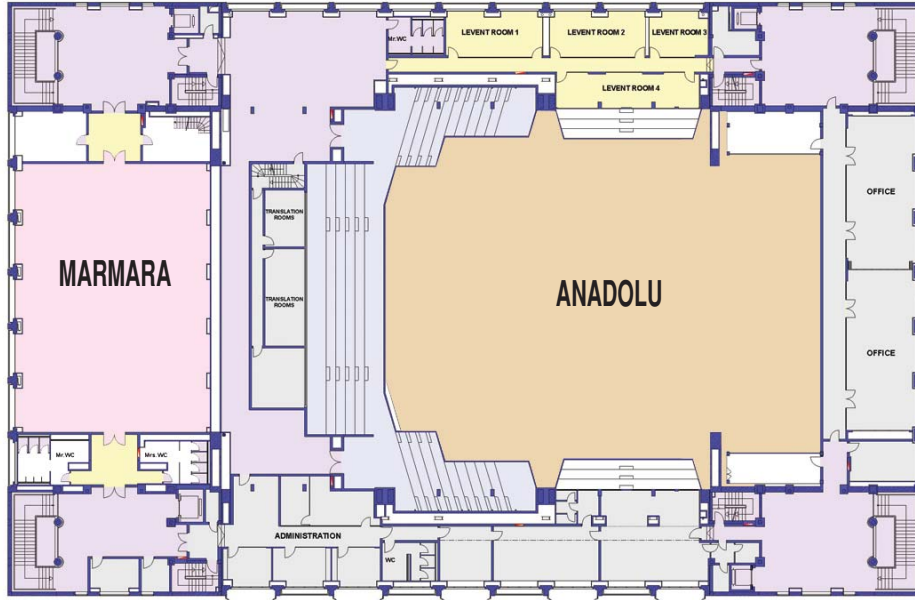


KONGRE MERKEZİ PLANI CONGRESS CENTER PLAN

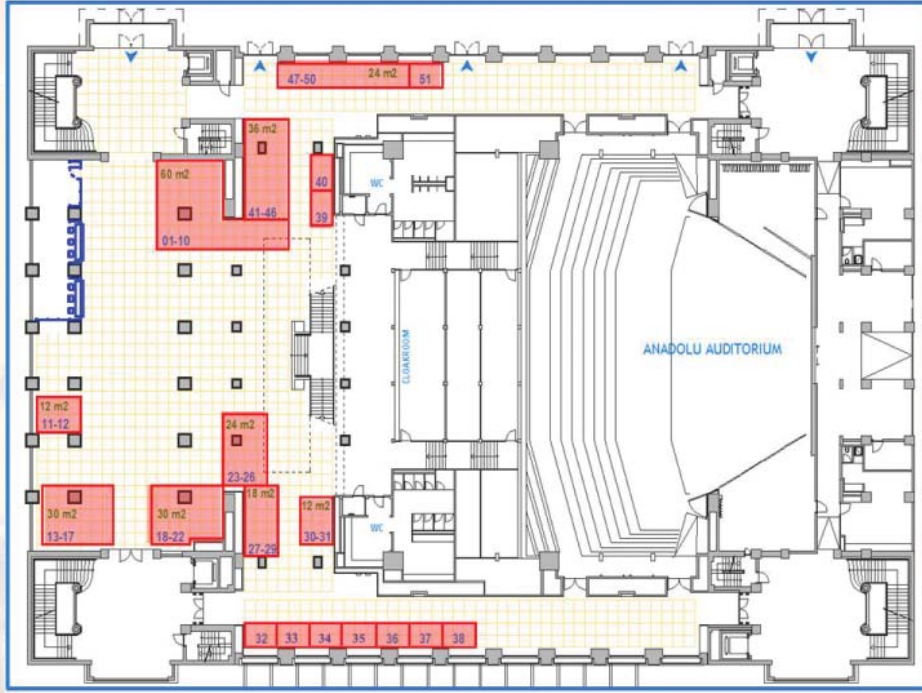
KAT 1 / LEVEL 1



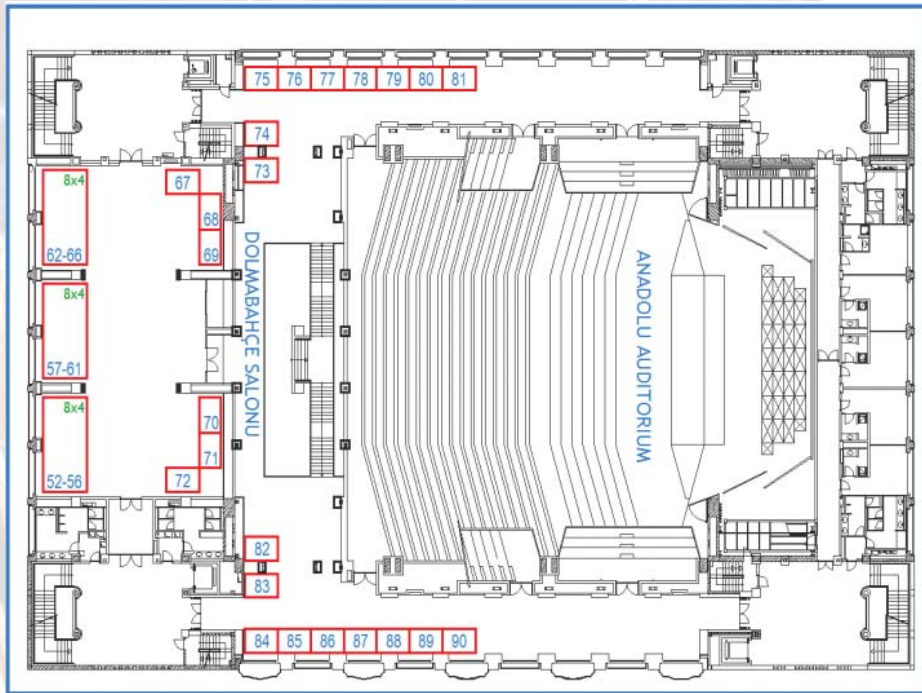
KAT 2 / LEVEL 2



STAND PLANI EXHIBITION PLAN



- 1-10 ORSEM
- 11-12 BAYER
- 13-17 GENZYME
- 18-22a ABDİ İBRAHİM
- 23-26 NOBEL İLAÇ
- 27-29 EGE GROUP
- 30-31 İ.E. ULAGAY-MENARINI GROUP
- 32-33 SANOFI AVENTIS
- 34-35 PFIZER
- 36 ECZACIBAŞI ZENTİVA
- 37-38 SOLGAR
- 39-40 İ.E. ULAGAY-MENARINI GROUP
- 41-46 BİLİM İLAÇ
- 47-50 ENDOPROTEZ
- 51 ASSOS PHARMA



- 52-56 BIOMET TURKEY
- 57-61 PLATO GROUP
- 62-66 DEPUY-MITEK
- 67 MR MEDİKAL
- 68-69 ELSA ORTOPEDİ
- 70-71 ROCHE
- 72 MEDİCA
- 73 BESTAŞ
- 74 ERKEMED
- 75 MEDİST
- 76 ANLİMİTED
- 77 ALİ RAİF
- 78-79 ERKİM
- 80 INNOMED
- 81 FARMAVİTA LİTOZİN
- 82 GENTEK
- 83 ENDOSKOPI TİC. LTD.ŞTİ.
- 85 NOVARTİS
- 86-87 GNC

HARİTA MAP



★ Lütfi Kırdar Kongre Merkezi / Lütfi Kırdar Convention & Exhibition Centre

★ Askeri Müze / Military Museum

1- Hilton Hotel 2- Hyatt Regency Hotel 3- Point Hotel 4- Germir Palas Hotel 5- Dolmabahçe Palace

Yeni kongre merkezi inşatından dolayı Lütfi Kırdar Kongre Merkezine Askeri Müze içerisinden yürüyerek geçilmekte veya Abdi İpekçi caddesi üzerinden ulaşılmaktadır.

Due to new congress center construction our guests can reach Lütfi Kırdar Convention & Exhibition Centre either by walking through Military Museum or from Abdi İpekçi Street.

KONGREYİ DESTEKLEYEN KURULUŞLAR
SPONSORS

PLATİN SPONSORLAR / *PLATINUM SPONSORS*

ebilim
İLAÇ SAN. ve TİC. A.Ş.

genzyme
Biosurgery

plato
grup

ORSEM

KONGREYİ DESTEKLEYEN KURULUŐLAR
SPONSORS

ALTIN SPONSOR / *GOLD SPONSOR*



GÜMÜŐ SPONSOR / *SILVER SPONSOR*



BRONZ SPONSORLAR / *BRONZE SPONSORS*



ABDİİBRAHİM




Bayer

KONGREYİ DESTEKLEYEN KURULUŞLAR

SPONSORS

SERGİ AÇARAK KONGREYİ DESTEKLEYEN KURULUŞLAR / OTHER SPONSORS

Alfabetik Sıra ile / *In Alphabetic order***anlimited****aris**
ali raif ilaç sanayi**ASSOS**
PHARMACEUTICALS**BESTAŞ**® GROUP
ISO 9001:2000**BIOMET**®**DePuy Mitek**
a Johnson & Johnson companyEczacıbaşı | **ZENTIVA****ELSA**

Ortopedi Rehabilitasyon Spor Malzemeleri

**ENDO
PROTEZ****Erkemed**
ERKE MEDİKAL ARAÇLAR SAN. ve TİC. LTD. ŞTİ.

KONGREYİ DESTEKLEYEN KURULUŞLAR

SPONSORS

SERGİ AÇARAK KONGREYİ DESTEKLEYEN KURULUŞLAR / OTHER SPONSORS

Alfabetik Sıra ile / *In Alhabetic order*



FARMAVITA

LITÖZİN®



GNC® Live Well.

www.gnc.com.tr



innmed

innomed ileri nesil nano teknolojik
medikal ürünler san. ve tic. ltd. şti.

MEDI
CA



KONGREYİ DESTEKLEYEN KURULUŞLAR**SPONSORS****SERGİ AÇARAK KONGREYİ DESTEKLEYEN KURULUŞLAR / OTHER SPONSORS****Alfabetik Sıra ile / In Alfabetic order**

96 yıldır tek hedef, tıbbı ve insanlıđa hizmet...

xeforapid

xefo
IMIV

Naprosyn® **CR**

Maxaljin


DOLOREX

DONA®

ConTramal



ABDiIBRAHIM



Rheumon® Gel

Etiolenamat
Hayata bađlar



Thermo-Rheumon®

Etiolenamat
Hayata bađlar



Rheumon®
SPREY

Etiolenamat
Hayata bađlar



Rheumon® i.m.

Etiolenamat
Hayata bađlar

iyi gelir, iyileřtirir.



Enflamasyon ve ađrının tedavisinde

Rantudil®
Asetamin forte/retard

Bayer HealthCare
Bayer Schering Pharma
www.bayer.com.tr

Bayer HealthCare
Bayer Schering Pharma
www.bayer.com.tr

**AĞRIYA
SON
VERİN**

Melox

AMPUL

FORT TABLET

Meloksikam 15 mg/1.5ml

Meloksikam 15 mg

**GÜNDE
TEK DOZ**



MELOX TABLET » **FORMÜL:** Bir Melox tablet 7,5 mg Meloksikam, bir Melox FORT tablet 15 mg Meloksikam içerir. » **FARMAKODİNAMİK ÖZELLİKLER:** Meloksikam, antiinflamatuar, analjezik ve antipiretik etkilere sahip, enolik asit sınıfından bir nonsteroid antiinflamatuar ilaçtır. » **ENDİKASYONLAR:** Romatoid artrit, ağrılı osteoartrit (artroz, dejeneratif eklem hastalığı) ve ankilozan spondilitin semptomatik tedavisi. » **KONTRENDİKASYONLAR:** Meloksikama karşı bilinen aşırı duyarlılığı olanlarda, aktif peptik ülserasyonda, ağır karaciğer yetmezliğinde, diyaliz edilmeyen ağır böbrek yetmezliğinde, çocuklar ve 15 yaşından küçük olan adölesan çağındakilerde, gebelerde ve emziren annelerde kullanılmamalıdır. » **UYARILAR / ÖNLEMLER:** Diğer bütün NSAİ ilaçlarında olduğu gibi, anamnezinde GI sistemin yukarı bölümünde hastalık hikayesi bulunan ve antikoagülan kullanmakta olan hastalarda dikkatli olmak gerekir. Hemodiyalizle tedavi edilen terminal dönem böbrek yetmezliği hastalarında kullanılacak meloksikam dozu 7,5 mg'ı aşmamaktadır. » **YAN ETKİLER / ADVERS ETKİLER:** Dispepsi, bulantı, kusma, karın ağrısı, kabızlık, barsaklarda aşırı gaz bulunması. » **İLAÇ ETKİLEŞMELERİ ve DİĞER ETKİLEŞİMLER:** En az iki NSAİ ilaça birlikte verilmesi, GI ülserasyon ve kanama riskini artırabilir. • Üral antikoagülanlar: Kanama riskinde artış. • Melotrexat: Melox/Melox FORT tablet, diğer NSAİ ilaçlar gibi melotrexatın hematolojik toksisitesini artırabilir. Bu durumlarda kan sayımının yakından izlenmesi önerilir. • **KULLANIM ŞEKLİ ve DOZAJ:** Romatoid artrit: Günde 15 mg. Terapötik yanıtı göre bu doz, günde 7,5 mg'a indirilebilir. Osteoartrit: Günde 7,5 mg. gerektiğinde bu doz, günde 15 mg'a yükseltilebilir. Ankilozan spondilit: Günde 15 mg. Tüm ağrılı olgularda: Ağrının şiddetine göre doz hekim tarafından belirlenmelidir. Melox/Melox FORT tablet önerilen maksimum günlük dozu 15 mg'dır. » **TİCARİ TAKDİM ŞEKLİ ve AMBALAJ MURTEVASI:** Melox Tablet, 7,5 mg meloksikam içeren 10 tabletlik blister ambalajlarda, 4,94 YTL. Melox FORT Tablet, 15 mg meloksikam içeren 10 tabletlik blister ambalajlarda, 6,27 YTL (KDV dahil - Şubat 2008)

MELOX 15 mg / 1.5 ml AMPUL » **FORMÜL:** Her Melox ampul içindeki 1,5 ml enjeksiyon çözeltisinde etkin madde olarak 15 mg meloksikam bulunur. **Farmakodinamik Özellikler:** Meloksikam, antiinflamatuar, analjezik ve antipiretik etkilere sahip olduğu hayvanlarda gösterilmiş bulunan, enolik asit sınıfından bir nonsteroid antiinflamatuar (NSAI) ilaçtır. » **ENDİKASYONLAR:** Melox Ampul osteoartrit semptomlarının tedavisinde endikedir. » **KONTRENDİKASYONLAR:** Meloksikam'a veya üründe içerdiği herhangi bir maddeye karşı aşırı duyarlılığı (alerjisi) olanlarda kontrendikedir. » **UYARILAR / ÖNLEMLER:** Hazımsızlık gibi hafif üst gastrointestinal sistem yakınmaları yaygındır ve NSAİ ilaç tedavisinin herhangi bir anında ortaya çıkabilir. Geçirilmiş ülser hastalığı veya gastrointestinal kanama hikayesi olan kişilerin NSAİ ilaç kullanmaları söz konusu olduğunda son derece dikkatli olunmalıdır. » **YAN ETKİLER / ADVERS ETKİLER:** 6 ay boyunca 15 mg/gün dozunda meloksikam kullanılan hastalarda oluşan advers etkiler ve görüme oranları (%) aşağıda belirtilmiştir: **Gastrointestinal:** Karın ağrısı (2,9), kabızlık (2,6), ishal (2,6), dispepsi (9,5). **Deri:** Döküntülü kızamık (1,3) » **İLAÇ ETKİLEŞMELERİ ve DİĞER ETKİLEŞİMLER:** **ADE inhibitörleri:** Anjiyotensin dönüştürücü enzim inhibitörlerinin antihipertansif etkinliği birlikte kullanılan NSAİ ilaç nedeniyle azalmaktadır. **Aspirin:** Aspirin ile birlikte kullanıldığında meloksikam'ın AUC ve Cmax değerlerinde hafif bir artış meydana gelmektedir. **Simetidin:** Günde bir doz olarak 200 mg simetidin ile birlikte kullanımı meloksikam'ın tek doz farmakokinetiklerinde değişikliği neden olmaz. » **KULLANIM ŞEKLİ ve DOZAJ:** Önerilen doz günde 1 ampuldir. Yan etkilerinden saklanması gereken durumlarda önerilen doz günlük 7,5 mg olmalıdır. Melox Ampul için önerilen maksimum günlük doz 15 mg'dır (1 ampul). » **RUHSAT TARİHİ ve NO:** 27.01.2008 - 207/71 » **TİCARİ TAKDİM ŞEKLİ ve AMBALAJ MURTEVASI:** Melox 15 mg / 1,5 ml Ampul: 3 ampullük ambalajlarda. » **PERAKENDE SATIŞ FİYATI:** Melox Ampul: 2,80 YTL (Şubat 2008)



Lütfen ayrıntılı bilgi için firmamıza başvurunuz.
NOBEL İLAÇ SANAYİ VE TİCARET A.Ş.
Barbaros Bulvarı 76-78 Beşiktaş 34353 İSTANBUL
Tel:(212) 259 74 90 Pbx - Faks:(212) 258 86 41
www.nobel.com.tr

stryker


Endoscopy & Sports Medicine

 **EGE GROUP**





Yaşamaya Devam...



ORSEM

ORSEM ORTOPEDİK ALETLER VE MEDİKAL CİHAZLAR LTD. ŞTİ.
Ekinciler Cad. Erenport plaza. No:24 Kat.4 Kavacık / İSTANBUL
Tel: (0216) 425 28 11 Fax: (0216) 425 28 34 E-mail:info@orsem.net

WRIGHT.

ORTOPRO

FARKLIYIZ...

Diğer Viskosüplement ürünlerine oranla: **SYNVISC®**

- Ağrıyla daha iyi başa çıkar.¹
- Fonksiyonların düzelmesinde daha etkindir.^{1,2*}
- Daha az enjeksiyonla daha uzun süreli (12 aya varan) etkinlik sağlar.^{3-6,13}
- Sağlıklı sinovyal sıvıyı en iyi taklit eden özelliklere sahiptir.^{3-9,†}
- Eşzamanlı ağrı kesici ilaç kullanımını belirgin şekilde azaltır.^{10,11}
- Artroplasti gereksinimini azalttığı gözlemlenmiştir.^{12,13,14,15}

* İyi kontrol edilmiş klinik çalışmalar ağrı azalmasının fonksiyonu geliştirdiğini göstermektedir. (WOMAC ağrı ve işlev tanım alanlarına göre ölçülmüştür.)

† Bu fiziksel özelliklerin klinik önemi bilinmemektedir.

Referanslar: 1- Wang C-T et al. J Bone Joint Surg. 2004;86A:538-545. 2- Caborn D et al. J Rheumatol. 2004;31:333-343. 3- Hylagan [Product Information]. New York, NY: Sanofi-Synthelabo, Inc.; 2001. 4- Orthovisc [Product Information]. Woburn, MA: Anika Therapeutics, Inc.; 2004. 5- Supartz [Product Information]. Memphis, TN: Smith & Nephew, Inc.; 2004. 6- Euflexxa [Product Information]. Suffern, NY: Ferring Pharmaceutical, Inc.; 2005. 7- Data on file, Genzyme Corporation. 8- Balazs EA et al. Arthritis Rheum. 1967;10:357-376. 9- Mazzucco D et al. J Orthop Res. 2002;20:1157-1163. 10- Wobig M et al. Clin Ther. 1998;20:410-423. 11- Kemper F et al. Curr Med Res Opin. 2005;21:1261-1269. 12- Marshall KW et al. Poster presentation at the 9th ORSI conference, June 1999. 13- Raynaud JP et al. Osteoarthritis and Cartilage. 2002;10(7):506-517. 14- Weiss et al. Clin Podiatr Med Surg 1995; 12(3):497-517. 15- Bell et al. poster presentation at 4th World Congress ORSI, Sept 1999.

SYNVISC® Kısa Ürün Bilgisi: FORMÜL: Her enjektör 16 mg Hylan G-F 20 (hylan A sıvısı ve hylan B jeli) içerir. Hylan polimeri sodyum klorür, disodyum hidrojen fosfat, sodyum dihidrojen fosfat monohidrat ve enjeksiyonluk su içeren fizyolojik tampon solüsyonu ile hidrate edilir. **FARMAKOLOJİK ÖZELLİKLER:** Bir hyaluronan türevidir. Hylan G-F 20, normal genç yetişkin insan sinovyal sıvısına benzer redoljik (elastoviskoz) özelliklere sahiptir. Sinovyal sıvı ve eklem dokusundaki hyaluronan, bu dokuların hücre içi matrisinin ve sinovyal sıvının elastoviskozitesinden sorumludur. Intra-artiküler olarak uygulanan Hylan G-F 20, normal sinovyal sıvıya göre daha düşük viskozite ve esnekliğe sahip olan osteoartritli sinovyal sıvının mekanik özelliklerine destek olur. Hylan G-F 20, sıvının redoljik özelliklerini normal seviyeye getirerek, doku yüzeyini kaplar ve korur ve eklemdeki yumuşak bağ dokuların hücre içi boşluklarını doldurarak, hücre ve fibröz hücre içi matrisi yapısı korur. Hylan G-F 20 aynı zamanda ağrı reseptörlerinin sabit ve harekete bağlı uyarılmalarını da azaltarak eklem ağrısını giderir ve eklem hareketliliğini artırır. **Farmakokinetik:** Enjeksiyon yeri iki aşamada değerlendirilmiştir: (1) intra-artiküler enjeksiyon yerinden yavaş atılım, (2) dolaşım sistemine geçtikten sonraki hızlı sistemik atılım. Hylan G-F 20'nin kandan, eklemde göre çok daha cabuk atılmasına bağlı olarak böyle bir değerlendirilmeye gerek duyulmuştur. Hylan G-F 20'nin her iki jel ve sıvı bileşeninin enjeksiyon yerinden (sinovyal sıvı boşluğu) atılım hızı istirahat yerinden (Hylan G-F 20'nin lenfatik dolaşma geçtiği eklem dokusu) daha hızlıdır. Eklem yumuşak dokusundan yavaş atılım hızı, Hylan G-F 20'nin enjeksiyon yerinde uzun kalıp süresine sahip olduğunu göstermektedir. Doğrudan intravenöz enjeksiyon sonrasında hem hylan A sıvısı, hem de hylan B jeli (degrade formda) 30 dakikadan daha kısa sürede dolaşımdan atılır. Hylan A ve hylan B'nin kandan atılımı uygulanan dozdan bağımsızdır ve hylan'ın kandan atılım kapasitesinin, kandaki endojen hyaluronan seviyelerinin 10.000 katından daha fazla dozların direkt uygulaması ile doyma noktasına gelmediğini göstermektedir. Intra-artiküler uygulamadan sonra eklem dışında hiçbir majör organda anlamlı düzeyde Hylan G-F 20 veya metabolitleri tespit edilmemiştir. **ENDİKASYONLAR:** Sinovyal sıvının geçici replasmanı ve desteklenmesi ile diz ve kalça osteoartrite bağlı ağrının tedavisinde ve ağrının azaltılması ya da giderilmesiyle eklem hareketliliğinin artırılmasında kullanılır. Synvisc®, konservatif nonfarmakolojik tedaviler ve asetaminofen gibi basit analjeziklere cevap vermeyen diz ve kalça osteoartriti vakalarında ağrının lokal tedavisinde endikedir. **KONTRENDİKASYONLAR:** Hyaluronan (sodyum hyaluronat) preparatlarına hassasiyeti olduğu bilinen hastalara uygulanmamalıdır. Diz eklemінде enfeksiyon veya ıleri derecede inflamasyon bulunan eklemde, eklemde enfeksiyon hikayesi olan hastalara, enjeksiyon bölgesinde enfeksiyon ya da deri rahatsızlıkları olan hastalara Synvisc® enjekte edilmemelidir. **UYARILAR / ÖNEMLER:** Synvisc® enjeksiyonu kalça osteoartriti tedavisi için gerektiğinde floroskopi eşliğinde uygulanmalıdır. Hyaluronanın çökmemesi neden olabileceğinden kuaterner amonyum tuzları içeren dezenfektanlar ile birlikte kullanılmamıştır. Synvisc®'i intra-vascular olarak uygulamayın; sistemik advers etkilere neden olabilir. Synvisc®'i ekstra-artiküler olarak veya sinovyal dokulara ve kapsüle enjekte etmeyiniz. Ekstra-artiküler Synvisc® enjeksiyonundan sonra, genellikle enjeksiyon bölgesinde, advers olaylar görülmüştür. Herhangi bir invazif eklem işleminde olduğu gibi hastanın intra-artiküler enjeksiyon sonrası yorucu aktivitelerden uzak durması ve birkaç gün içinde tüm aktivitelerine yeniden başlaması önerilmektedir. Bir tedavi siklusunda üç enjeksiyondan daha az yapılan Synvisc®'in diz osteoartriti etkinliği kanıtlanmamıştır. Synvisc® tedavisi sırasında dizde anesteziik veya başka bir ilaç uygulanmaz. Bu tip ilaçlar Synvisc®'i dilüe ederek güvenlilik ve etkinliğini değiştirebilir. İlgili kol veya bacakta venöz veya lenfatik staz olması halinde Synvisc® eklemde enjekte edilmemelidir. Kus proteni, tıy ve yumurta ürünlerine alerjik olan hastalara Synvisc® enjekte edilirken dikkatli olunmalıdır. Aseptik uygulama tekniği çok dikkatle izlenmelidir. Enjeksiyon öncesi intra-artiküler enfüzyon miktarı fazla ise Synvisc® uygulanmamalıdır. Her Synvisc® enjeksiyonundan önce sinovyal sıvı veya enfüzyonu aspire ediniz. Enfüzyonu çıkarmak için ayrı enjektör kullanınız. Enfüzyonun aspirasyonu ve Synvisc®'in enjeksiyonu için aynı iğneyi (eklemde çakırmadan) kullanınız. **Gebelik ve laktasyon kullanımı:** Gebelik kategorisi: C'dir. Synvisc®'in güvenlilik ve etkinliği gebe ve emzirilmekte olan kadınlarda kanıtlanmamıştır. Çocuklarda kullanımı: 18 yaşın altındaki çocuklarda Synvisc® denenmemiştir, bu nedenle kullanılmamalıdır. **Geriyatrik kullanım:** Sodyum hyaluronat türevlerinin geriyatrik yaş grubunda kullanımı diğer yaş grupları ile karşılaştırılan spesifik veriler yeterli değilse de etkinlik ve güvenlilik çakışmalarının tümü 40 yaş ve üstü hastaları kapsamaktadır. **YAN ETKİ / ADVERS ETKİ:** Intra-artiküler Synvisc® enjeksiyonlarından sonra enjekte edilen eklemde geçici ağrı, şişme ve/veya enfüzyon görülebilir. Bazı durumlarda enfüzyon miktarı fazla olabilir ve belginin bir ağrıya sebep olabilir. Kristalin atrophi ve enfüzyon obaslığı dışlamak için sıvının çakılması ve analjezi önerilir. Eğer ilk veya ikinci enjeksiyondan sonra bu durum görülürse, reaksiyonun südetine göre, daha sonraki enjeksiyon için semptomlar kaybolana kadar beklemelidir. Ağrı ve şişlik dinlenme, soğuk kompres, oral analjezik veya nonsteroidal antiinflamatuvar ilaçlar ile bertaraf edilebilir. Eğer büyük hacimde enfüzyon mevcut ise artrosentez ile çakılmalıdır. Pazarlama sonrası deneyimler aşağıdaki sistemik olayları Synvisc® uygulamasıyla nadiren görülebildiğini göstermiştir: ödem, baş ağrısı, ateş, bulantı, ödem, bitkinlik, solunum zorluğu, yüzde kızamık ve şişme, bacak krampanı ve şişme, baş dönmesi, baş ağrısı, kas ağrısı, taşikardi ve anksiyete, bulantı ve yorgunluk hissi ile vücudun bir tarafında ağrı. Kontrollü klinik çalışmalarda Synvisc® uygulanan hasta grubu ile kontrol ilaç alan grup arasında sistemik advers olayların sayıları ve tipleri açısından istatistiksel olarak belirgin farklılıklar görülmüştür. **İLAÇ ETKİLEŞİMLERİ VE DİĞER ETKİLEŞİMLER:** Synvisc® analjezik veya antiinflamatuvar ilaçlar (NSAID'ler, steroidler) ile etkileşmez; bu nedenle birlikte kullanılabilir. **DOZAJ VE UYGULAMA:** Diz osteoartriti: Synvisc® birer hafta ara ile toplam üç kez intra-artiküler olarak uygulanır. Maksimum etkinlik için üç enjeksiyonun uygulanması gereklidir. Diz uygulaması tavsiye edilen doz 2 ml'dir. **Kalça osteoartriti:** Tavsiye edilen başlangıç tedavisi tek enjeksiyondur. Ancak, enjeksiyondan sonra yeterli semptomatik rahatlama sağlanmazsa ikinci bir enjeksiyon uygulanması önerilir. Klinik veriler, ilk enjeksiyondan sonra 1 ila 3 ay arasında ikinci enjeksiyon uygulanan hastaların bu enjeksiyondan yarar sağladığını göstermektedir. Tedaviye yanıt veren hastalar için, daha kısa ve daha uzun süreler gözlenmesine rağmen, genelde etkinlik süresi 26 haftaya kadardır. Ancak, diz osteoartriti hastalarda prospektif klinik çalışmalar üç Synvisc® enjeksiyonunun uygulanmasından sonra 52 haftaya kadar tedavinin etkili olduğunu göstermiştir. Synvisc® intra-artiküler tedavisi aynı zamanda birden fazla eklemde uygulanabilir. Enjeksiyondan önce, Synvisc® ambalajından Synvisc® ieren tek kullanımlık enjektörü ve steril iğneyi çakınız. Diz eklemінде enfüzyon varsa aspire etmek için başka bir enjektör kullanınız. Enfüzyonu aspire etmek için kullanılacak enjektöre Synvisc® ambalajından çakardığınız steril iğneyi aseptik koşullarda takınız. Aseptik uygulama tekniği ile artrosentez uygulayınız. Steril iğne diz eklemindeyken enfüzyonu aspire ettiğiniz enjektörü steril iğnedan ayrı ve aseptik olarak Synvisc® ieren enjektörü takınız. Uygulama sırasında szanti oluşmasını engellemek için iğnenin enjektöre bağlandığı plastik ucu sıkıca tutarak iğnenin iyice yerleştiğine emin olunuz. Enfüzyonu çakardığınız enjektörü uygun bir şekilde atınız. İğneyi takarken veya çakırken çok sıkmayınız veya aşırı güç uygulamayınız, enjektörün ucu kırılabilir. Synvisc®'i tekrar sterilize etmeyiniz. Özellikle kalça gibi eklemelerde gerekli ise floroskopi gibi uygun metod kullanarak sinovyal boşluğa enjekte ediniz. Enjektör tek kullanımlıktır. Ambalaj açıldıktan sonra enjektörün içeriği derhal kullanılmalıdır. Kullanılmayan Synvisc®'i atınız. Ambalaj açılmış veya zarar görmüş ise Synvisc®'i kullanmayınız. Doktora danışmadan kullanılmamalıdır. **DOZ ASIMI:** 2 ml'den fazla Synvisc®'i diz eklemінде enjekte etmeyiniz. Daha büyük hacim enjekte edildiği takdirde eklemde geçici rahatsızlık, şişme ve ağrıya neden olabilir. Genel advers etkiye neden olmaz. **SAKLAMA KOŞULLARI:** 30 °C'yi geçmeyecek şekilde oda sıcaklığında muhafaza edilmelidir. Dondurmayınız. Çocukların ulaşamayacağı yerlerde ve ambalajında saklayınız. **TİCARİ TAKDİM ŞEKLİ:** Synvisc® her biri ayrı ambalajlanmış 2'er ml'lik üç tek kullanımlık enjektör ve 3 adet steril iğne içeren ambalaj içerisinde sunulmuştur. Ruhsat tarihi ve no: 211.12000 ve 10734. **Ruhsat sahibi ve tihalatçı:** Genzyme Sağlık Hizmetleri ve Tedavi Ürünleri Tic. Ltd. Şti. Süleyman Seba Cad. BJK Plaza A Blok Kat: 9 No: 96-97, 34357 Beşiktaş-İstanbul. **İmal yeri:** Synvisc®, Genzyme Biosurgery, a division of GENZYME CORPORATION, Ridgefield, NJ 07657 A.B.D tarafından geliştirilmiştir ve üretilmiştir. Reçete ile satılır. 4.636.524, 4.713.448 ve 5.099.013 ve 5.143.724 sayılı A.B.D. patentleri ile korunmaktadır. Synvisc® Genzyme Biosurgery, a division of GENZYME CORPORATION'ın tescilli markasıdır. Bakanlık onay tarihi ve no: 01.12.2005-60321. **Fiyatı ve Aldığı Tarih:** 260,43 YTL. (04.09.2006).

genzyme
Biosurgery

SYNVISC®
HYLAN G-F 20
BİR ADIM ÖNDE

FORTİNE®

Flurbiprofen



Muscoflex®
Tiyokolşikosid 4 mg